



【 ディスカッション3 】

# 日中高齢化社会、その課題とビジネス・チャンス — 高齢者3億人市場を狙う —

中嶋 圭介

CSIS 戦略国際問題研究所 地球高齢化研究部・非常勤研究員

リコー経済社会研究所 社会構造研究室・客員主任研究員

日中ビジョナリー 経営者フォーラム

2012年3月8日(東京)

CSIS

CENTER FOR STRATEGIC &  
INTERNATIONAL STUDIES

Ricoh Institute of Sustainability and Business

## 中国の高齢化とその課題の特徴

1. 進行スピードの速さ …… 世界最速国の一つ、2020年代後半から加速
2. 規模の大きさ …… 2040年までに3～4億人の高齢者
3. 伝統的家族扶養ネットワークの崩壊 …… 同居率の低下&「4-2-1問題」
4. 性比率の歪み …… 2000～3000万人の嫁不足、将来の介護者不足
5. 早期老化(未富先老) …… 低所得、経済社会の早い発展段階
6. 二つの高齢化 …… (農村・内陸部)低所得、制度未整備、社会・政治・人道課題  
(都市・沿岸部)所得上昇・制度発展、財政・ビジネス課題
7. 地球高齢化の第2波の震源地 …… 「世界の工場」「成長の牽引」の成長鈍化が潜在的に大きなプラス&マイナス要因

## 1-1. 高齢化進行スピードの速さ

高齢者率\*が7%, 14%, 21%に到達した年と移行期間

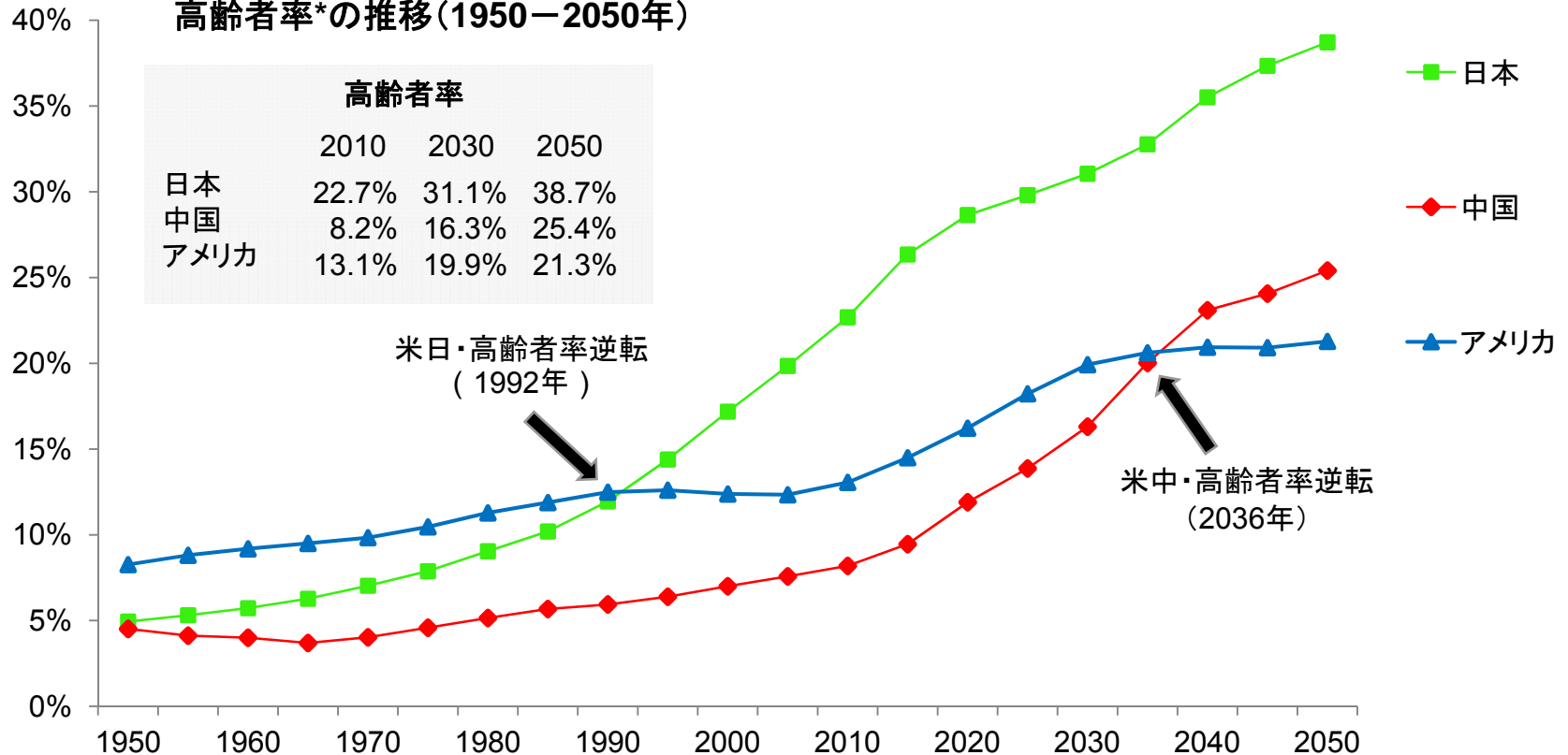
	高齢化社会 (7%)	高齢社会 (14%)	超高齢社会 (21%)	7% → 14%	14% → 21%
フランス	1864	1979	2023	115	44
アメリカ	1942	2013	2048	71	35
ドイツ	1932	1971	2013	39	42
日本	1970	1994	2007	24	13
中国	2000	2025	2036	25	11
韓国	1999	2017	2027	18	10

(出所) Taihun Kim (2006); United Nations (2011)

\* 高齢者率 = 65歳以上の高齢者が総人口に占める割合

## 1-2. 高齢化進行スピードの速さ

高齢者率\*の推移(1950-2050年)

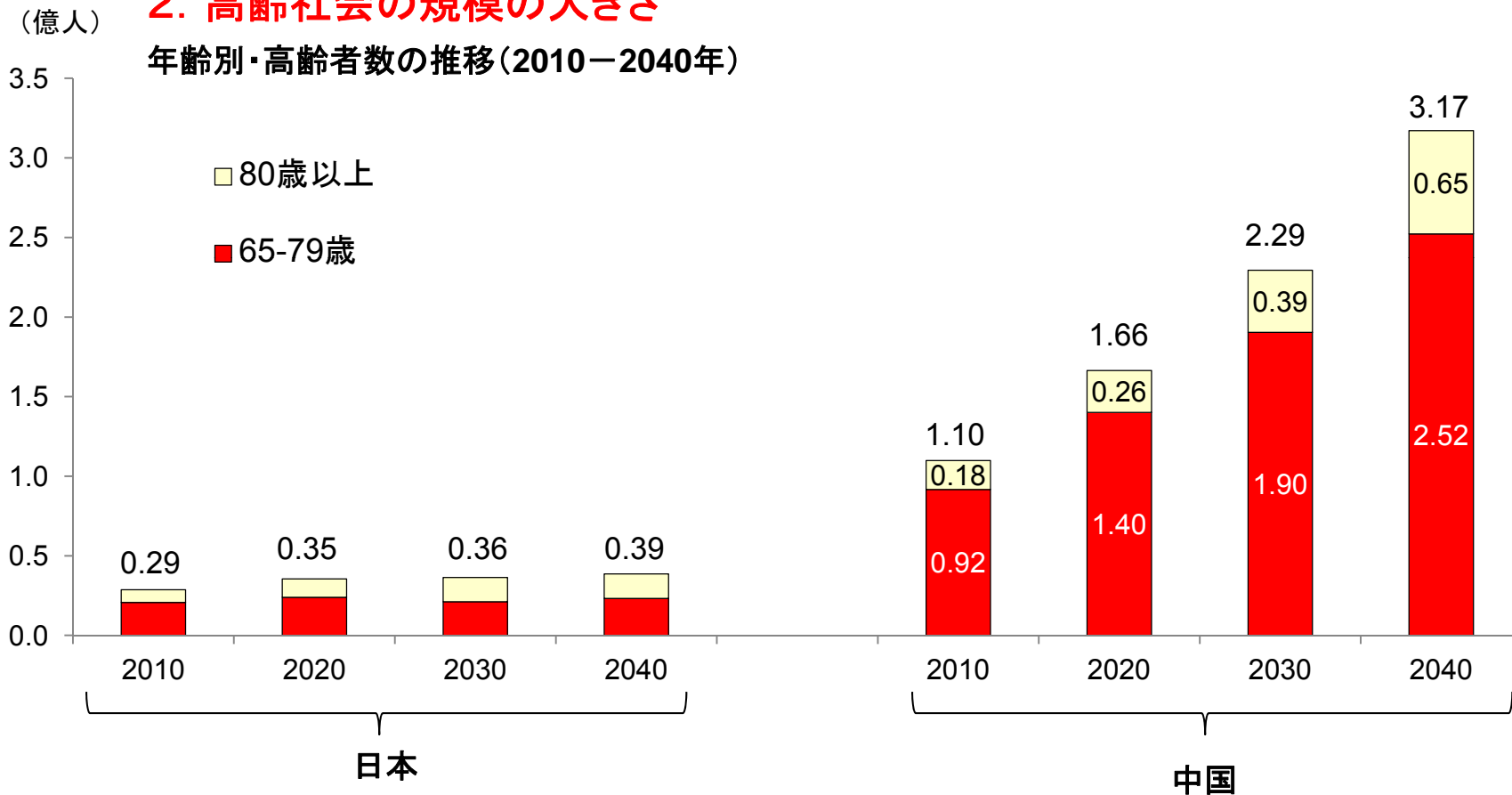


(出所) United Nations (2011)

\* 高齢者率 = 65歳以上の高齢者が総人口に占める割合

## 2. 高齢社会の規模の大きさ

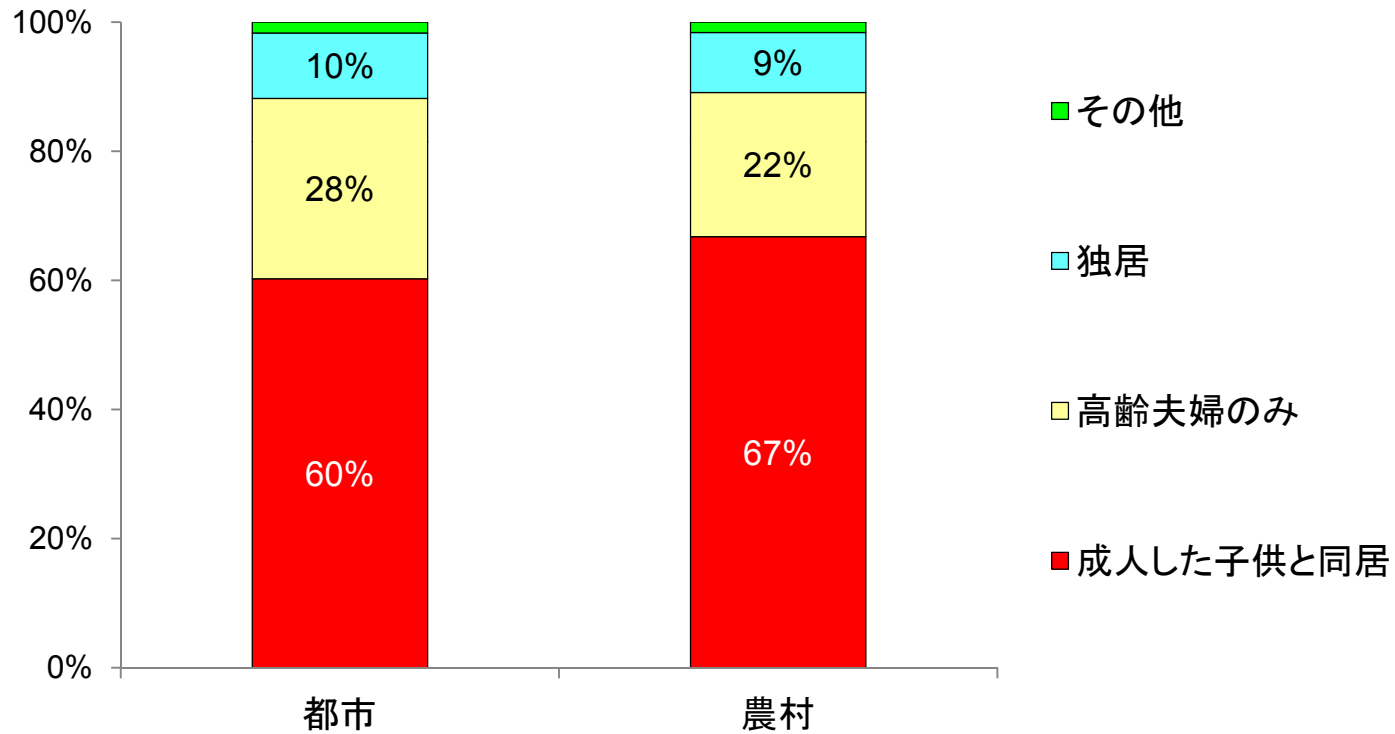
年齢別・高齢者数の推移(2010-2040年)



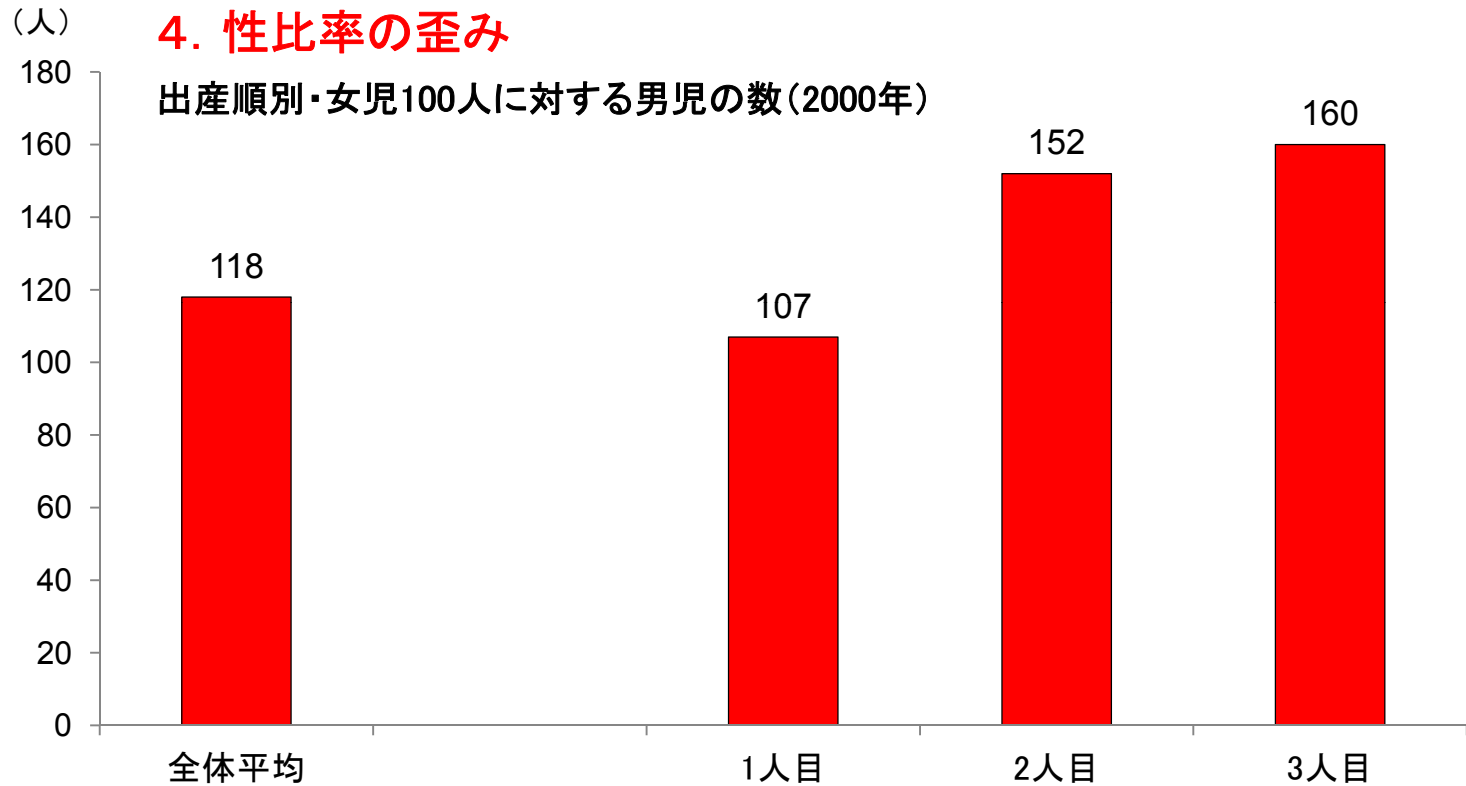
(出所) United Nations (2011)

### 3. 伝統的家族扶養ネットワークの崩壊

地域別・65歳以上の高齢者の居住形態(2000年)



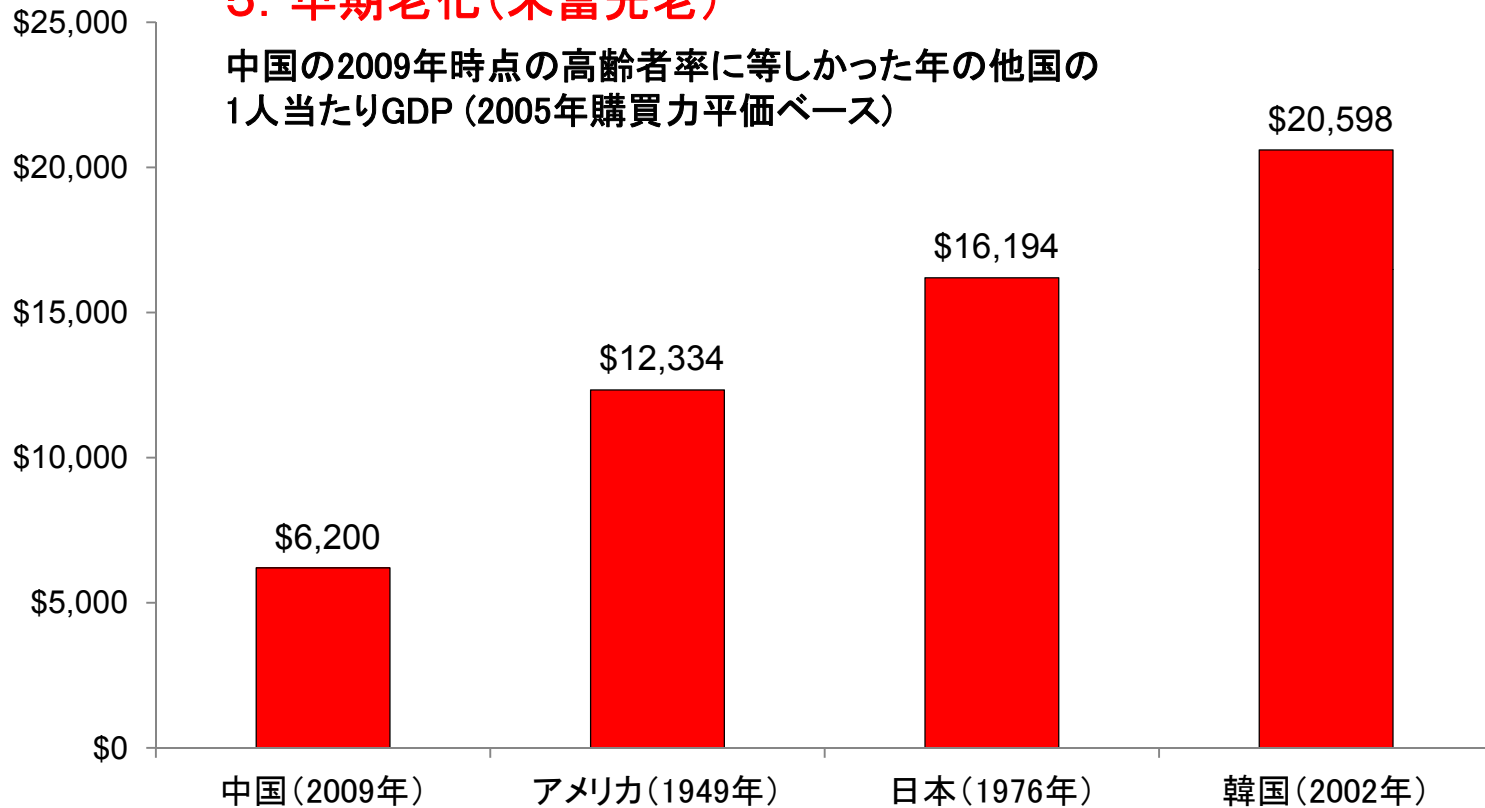
(出所) Zeng Yi and Zhenglian Wang (2003); 中国国家统计局 (2002)



(出所)中国国家统计局(2002)

## 5. 早期老化(未富先老)

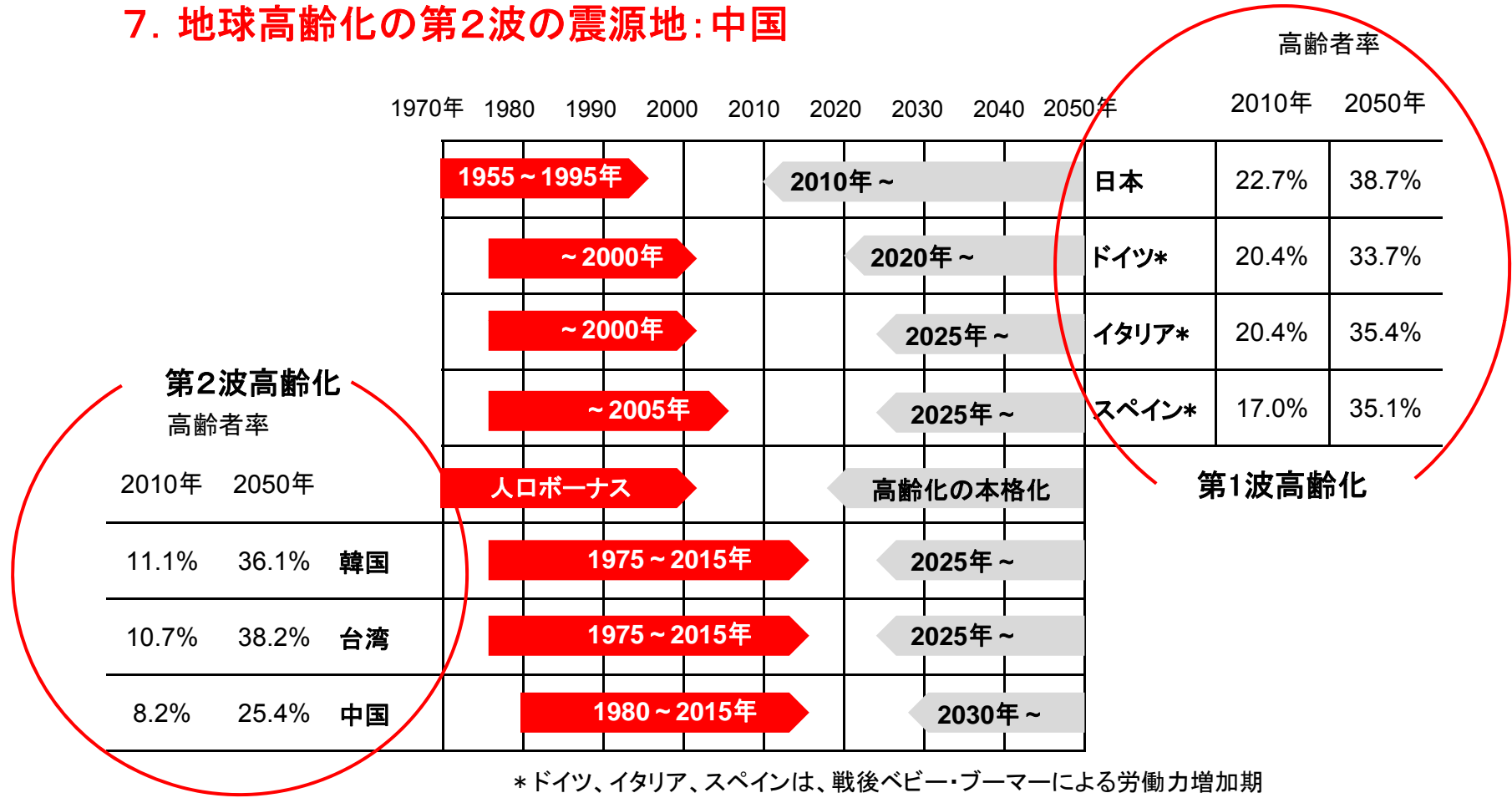
中国の2009年時点の高齢者率に等しかった年の他国の  
1人当たりGDP (2005年購買力平価ベース)



(出所) United Nations (2011); World Bank (2011); Angus Maddison (2010) のデータを基に筆者作成



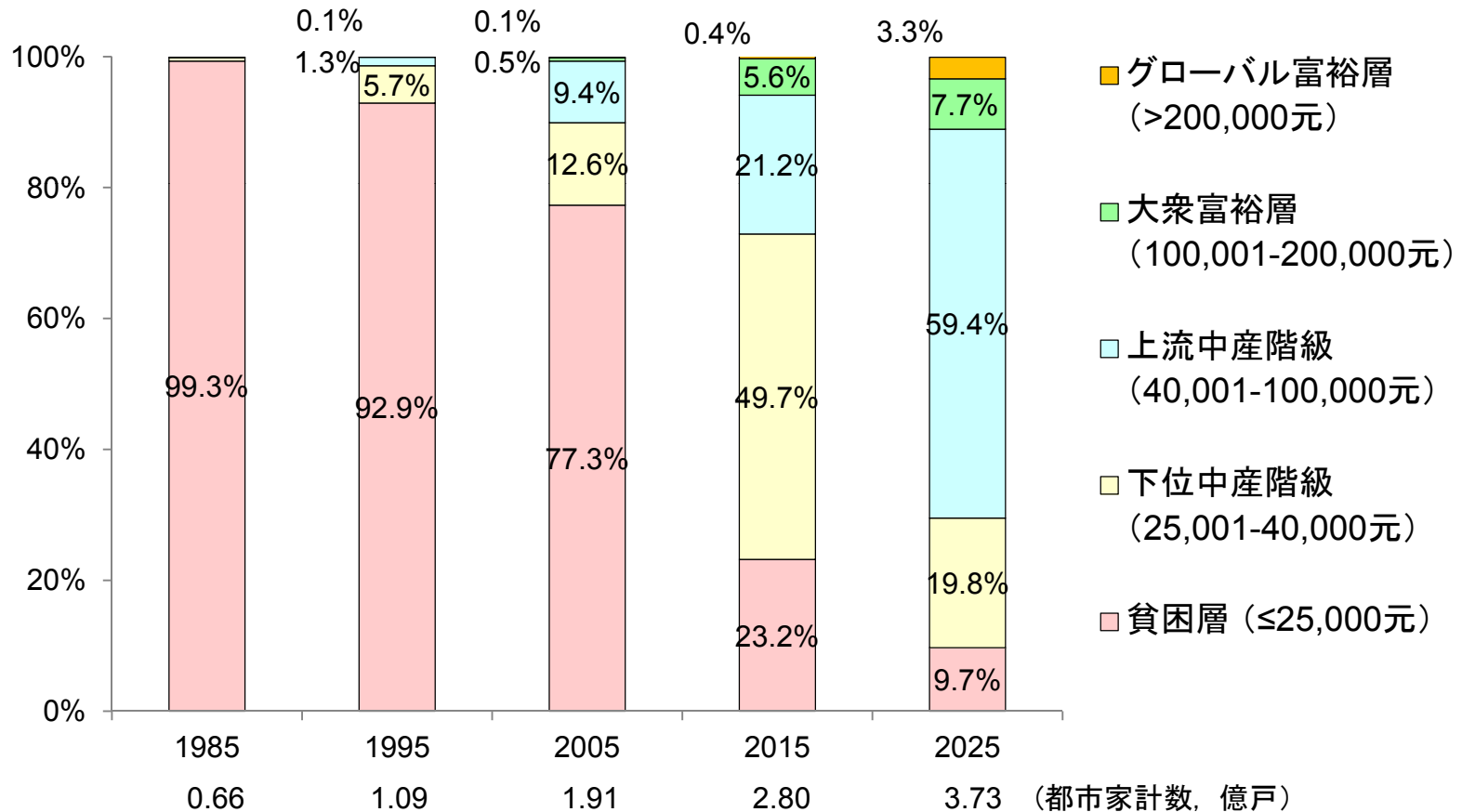
## 7. 地球高齢化の第2波の震源地：中国



\*ドイツ、イタリア、スペインは、戦後ベビー・ブーマーによる労働力増加期 (出所)United Nations (2011) のデータを基に筆者作成

## 都市で顕著な中産所得階級の拡大①

所得階級別・都市「家計数」の分布(1985-2025年)\*

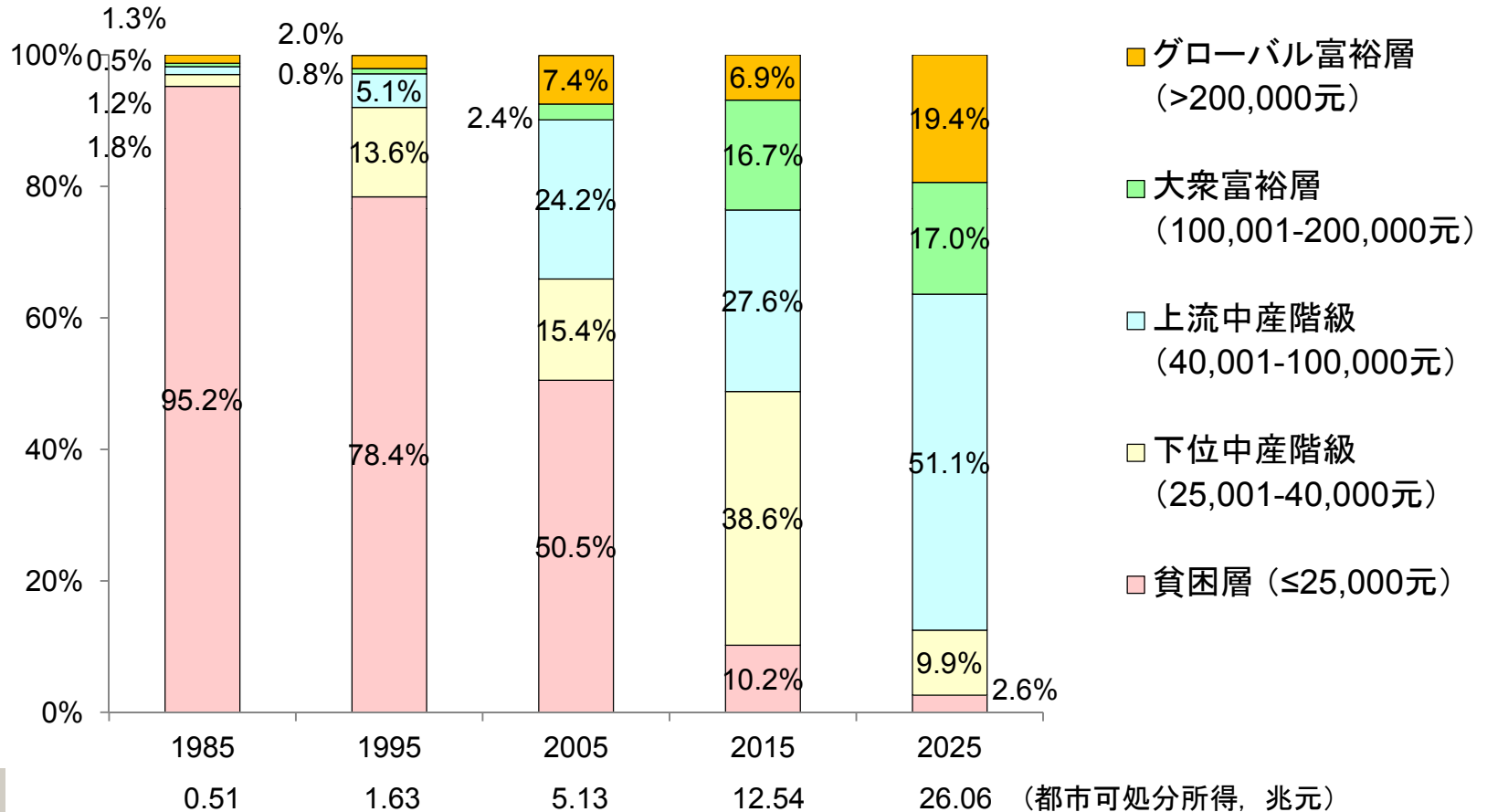


(出所) McKinsey Global Institute (2006)

\* 同図表内の人民元表記は、全て2000年実質価格ベース。

## 都市で顕著な中産所得階級の拡大②

所得階級別・都市「可処分所得」の分布(1985-2025年)\*



(出所) McKinsey Global Institute (2006)

\* 同図表内の人民元表記は、全て2000年実質価格ベース。

# Thank You!

**URL: [www.knakashima.net](http://www.knakashima.net)**

**E-mail: [info@knakashima.net](mailto:info@knakashima.net)**

