



【 讨论3 】

日中老龄化社会及其课题与商机 —瞄准3亿老龄人市场—

中岛 圭介

CSIS 战略国际问题研究所 地球老龄化研究部 兼职研究员
RICOH经济社会研究所 社会结构研究室 客座主任研究员

洞见未来中日CEO论坛
2012年3月8日（东京）

CSIS

CENTER FOR STRATEGIC &
INTERNATIONAL STUDIES

Ricoh Institute of Sustainability and Business

中国的老龄化及其课题的特点

1. 发展速度快 … 世界老龄化发展最快的国家之一，从2020年代后半期开始加速
2. 规模的大小 … 到2040年为止，有 3 ~ 4 亿老龄人
3. 传统的家庭赡养网络崩溃 … 同居率降低与“4-2-1问题”
4. 性别比例倾斜 … 2000~3000万人娶不上妻子，将来护理者不足
5. 提前老化（未富先老）… 低收入，处于经济社会的早期发展阶段
6. 两个老龄化… （农村、内陆部）收入低，制度不完善，社会、政治、人道课题
（城市、沿海部）收入升高，制度完善，财政、商业课题
7. 地球老龄化的第2波震源地 … “世界工厂” “增长引擎” 的增长钝化成为潜在的重大正负要素



1-1. 老龄化发展速度快

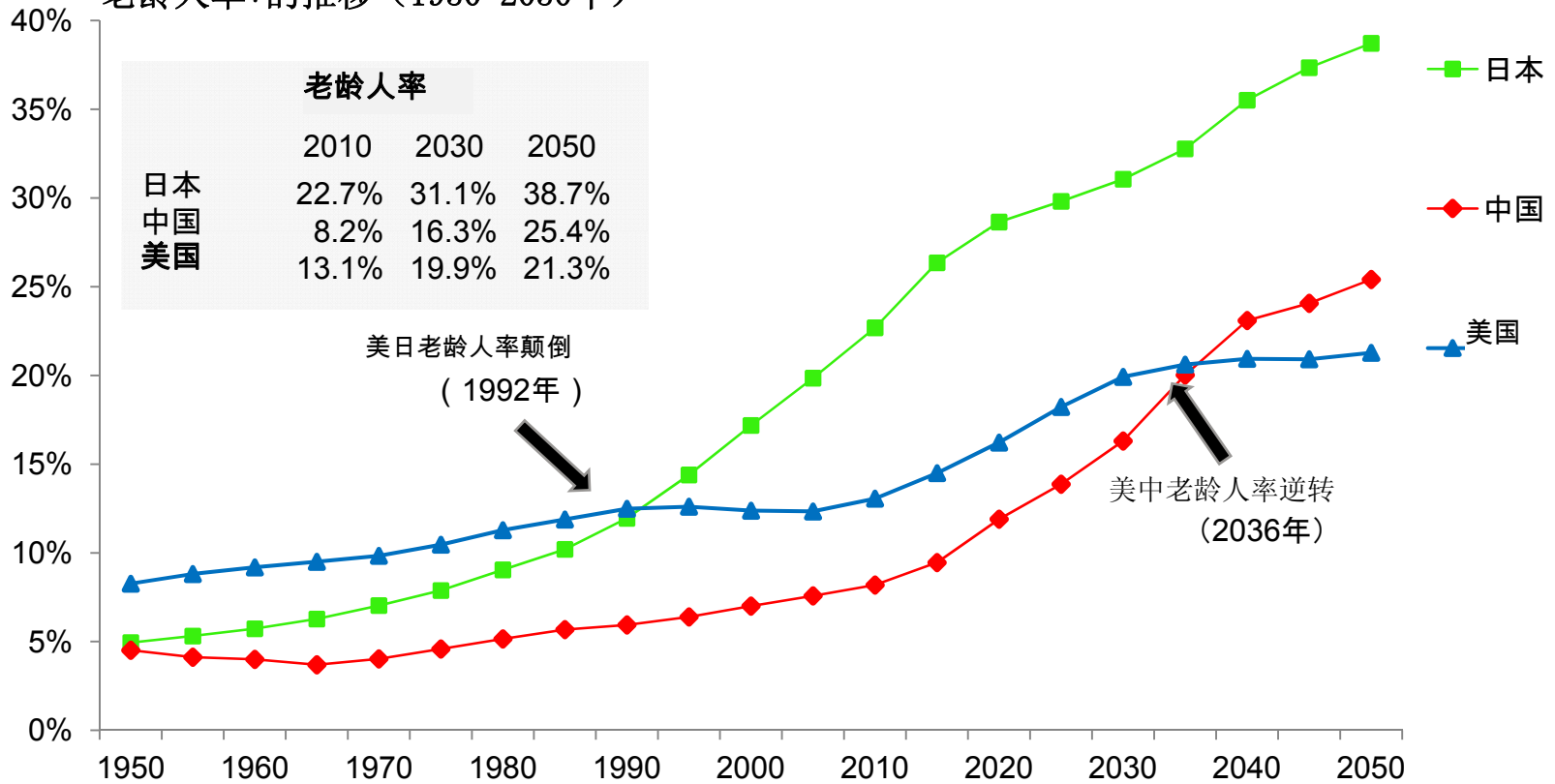
老龄人率*达到7%，14%，21%的年份与转变期间

	老龄化社会 (7%)	老龄社会 (14%)	超老龄社会 (21%)	7% → 14%	14% → 21%
法国	1864	1979	2023	115	44
美国	1942	2013	2048	71	35
德国	1932	1971	2013	39	42
日本	1970	1994	2007	24	13
中国	2000	2025	2036	25	11
韩国	1999	2017	2027	18	10

(出处) Taihun Kim (2006); United Nations (2011)

* 老龄人率 = 65岁以上的老龄人占总人口的比例

1-2. 老龄化发展速度快 老龄化率*的推移 (1950-2050年)

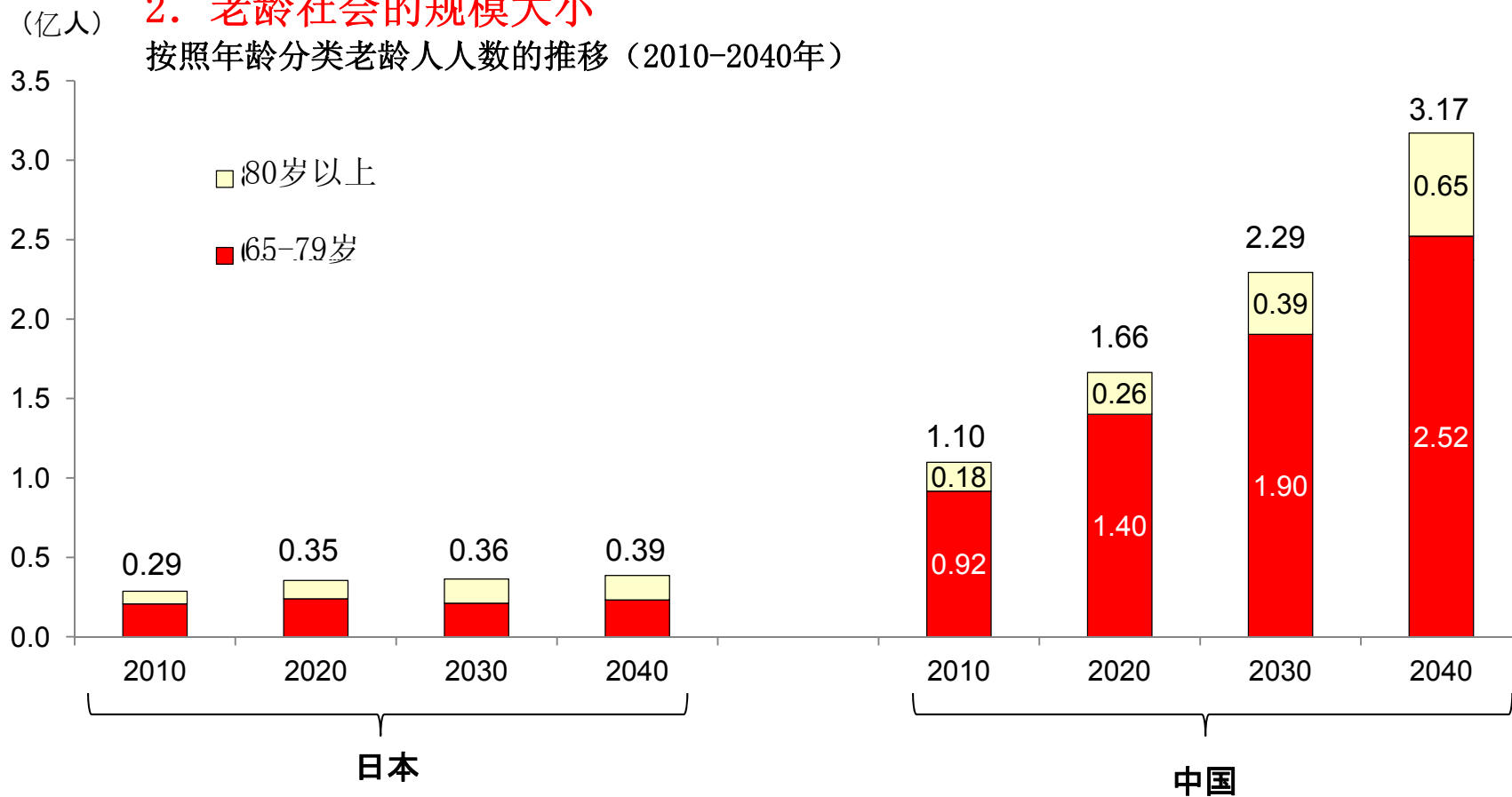


(出处) United Nations (2011)

* 老龄化率 = 65岁以上的老年人占总人口的比例

2. 老龄社会的规模大小

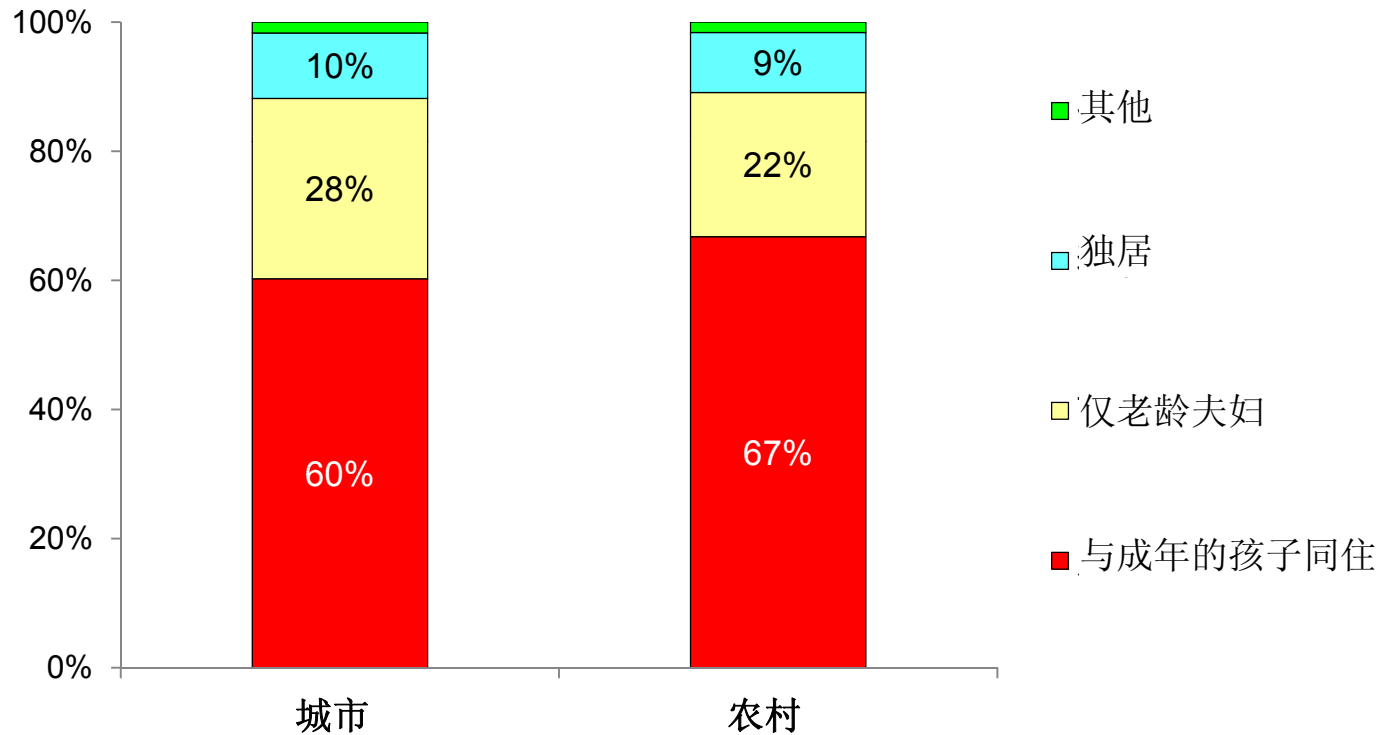
按照年龄分类老龄人人数的推移 (2010-2040年)



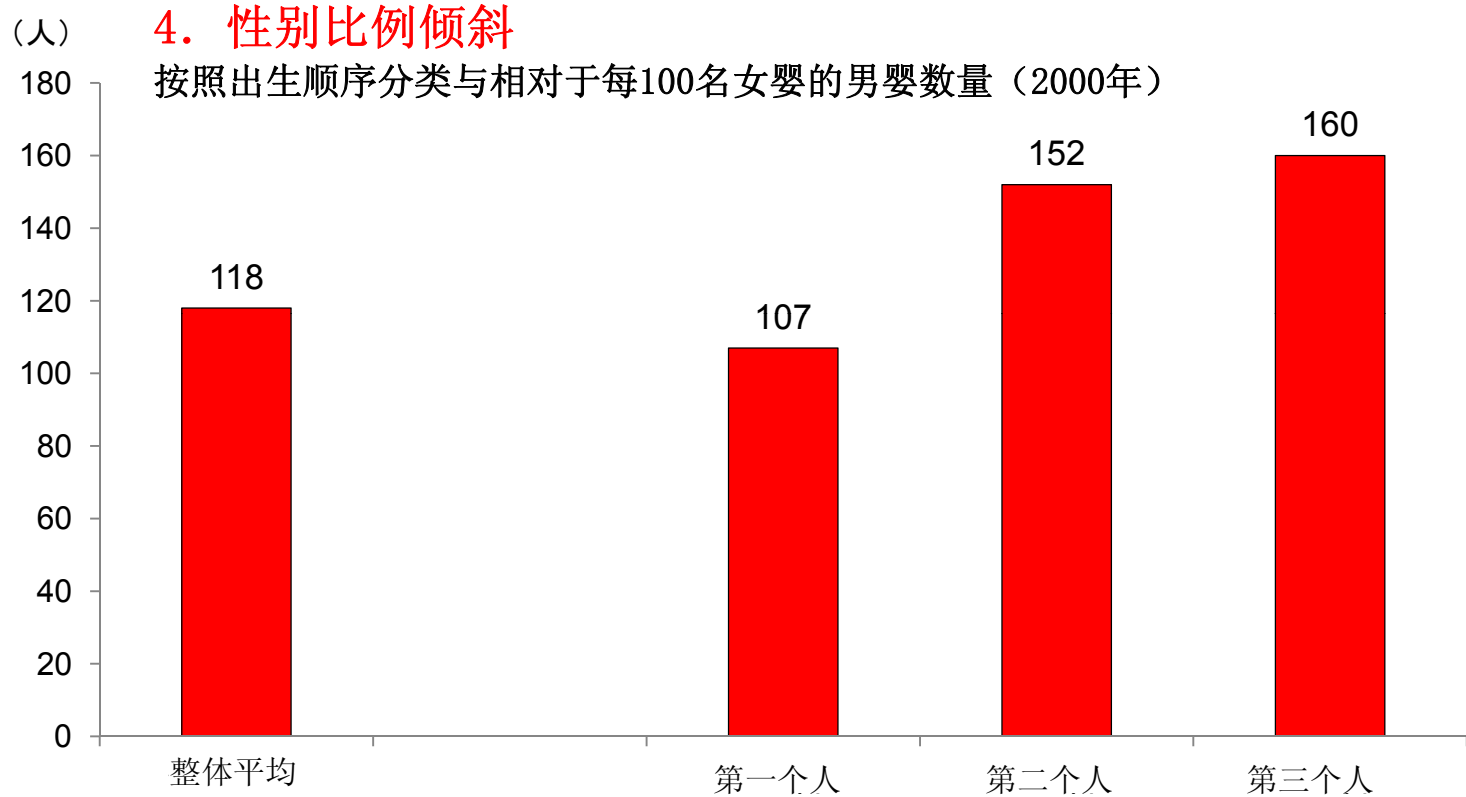
(出处) United Nations (2011)

3. 传统家庭赡养网络崩溃

按照地域分类65岁以上的老龄人的居住形态（2000年）



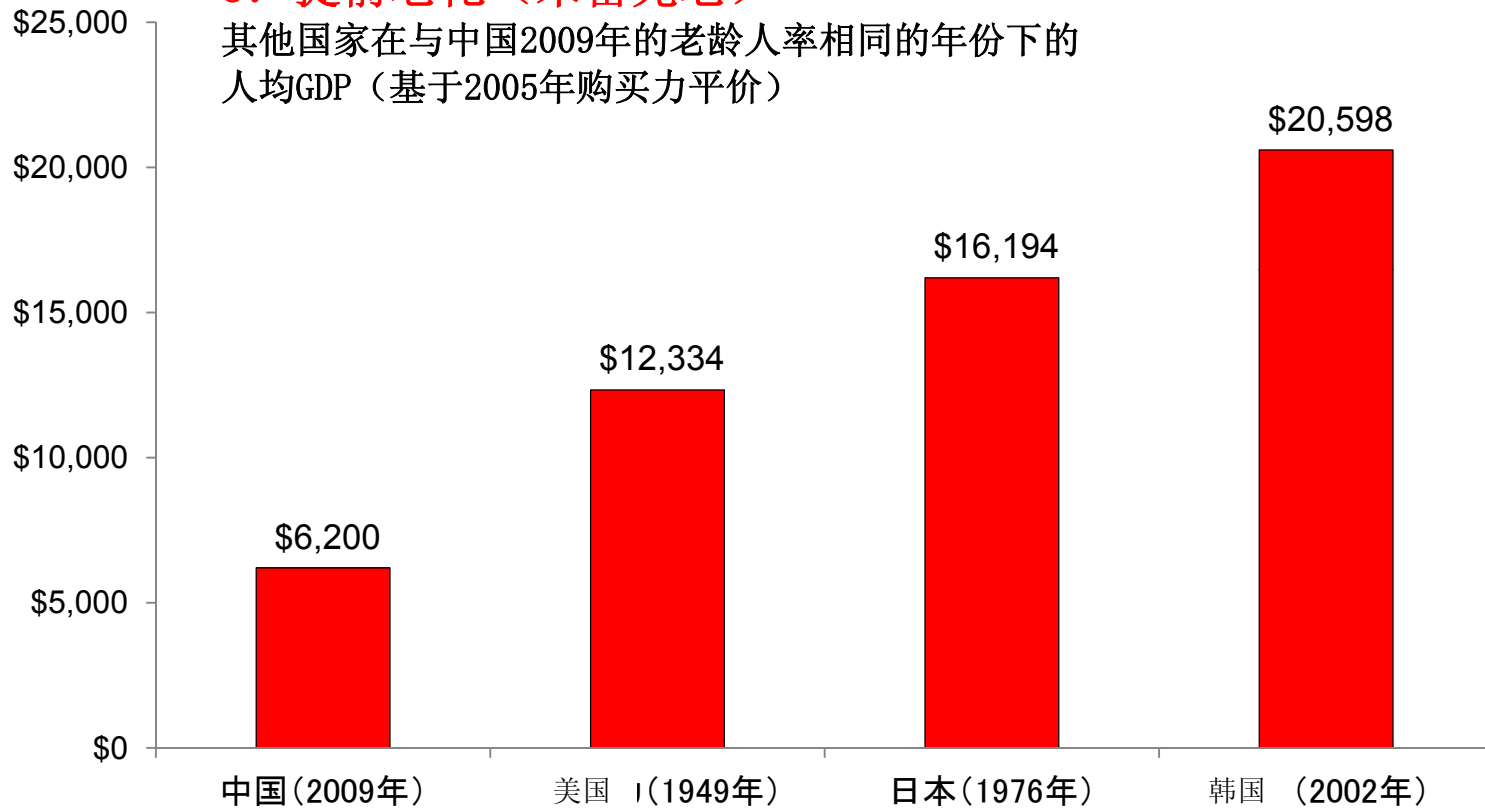
(出处) Zeng Yi and Zhenglian Wang (2003); 中国国家统计局(2002)



(出处) 中国国家统计局(2002)


5. 提前老化（未富先老）

其他国家在与中国2009年的老龄人率相同的年份下的人均GDP（基于2005年购买力平价）



（出处）笔者基于United Nations (2011) : World Bank (2011) : Angus Maddison (2010) 的数据制作而成。

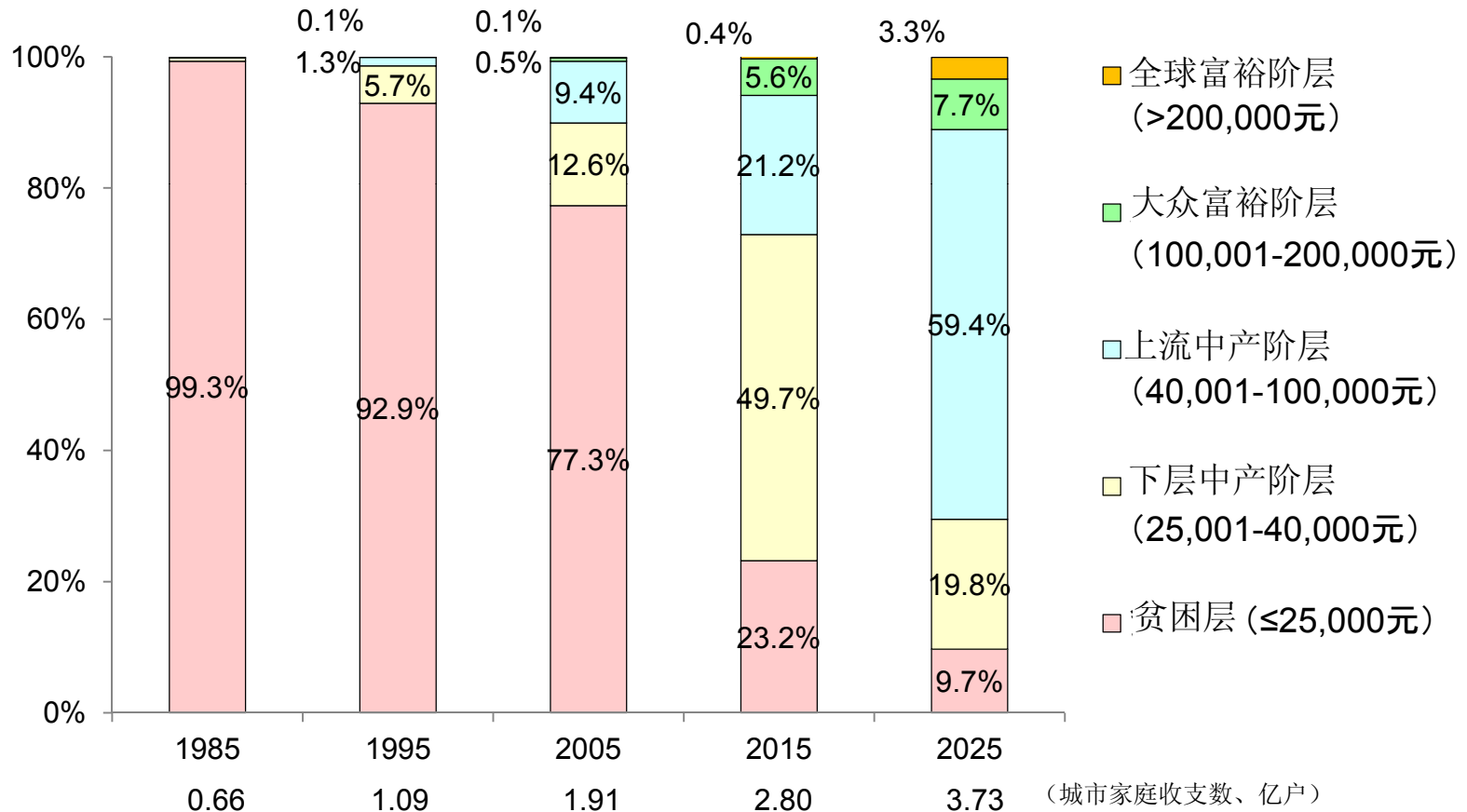
7. 地球老龄化的第二波震源地：中国



* 德国、意大利、西班牙为战后生育高峰带来的劳动力增加期
 (出处) 笔者基于United Nations (2011) 的数据制作而成。

城市中中产收入阶层明显扩大①

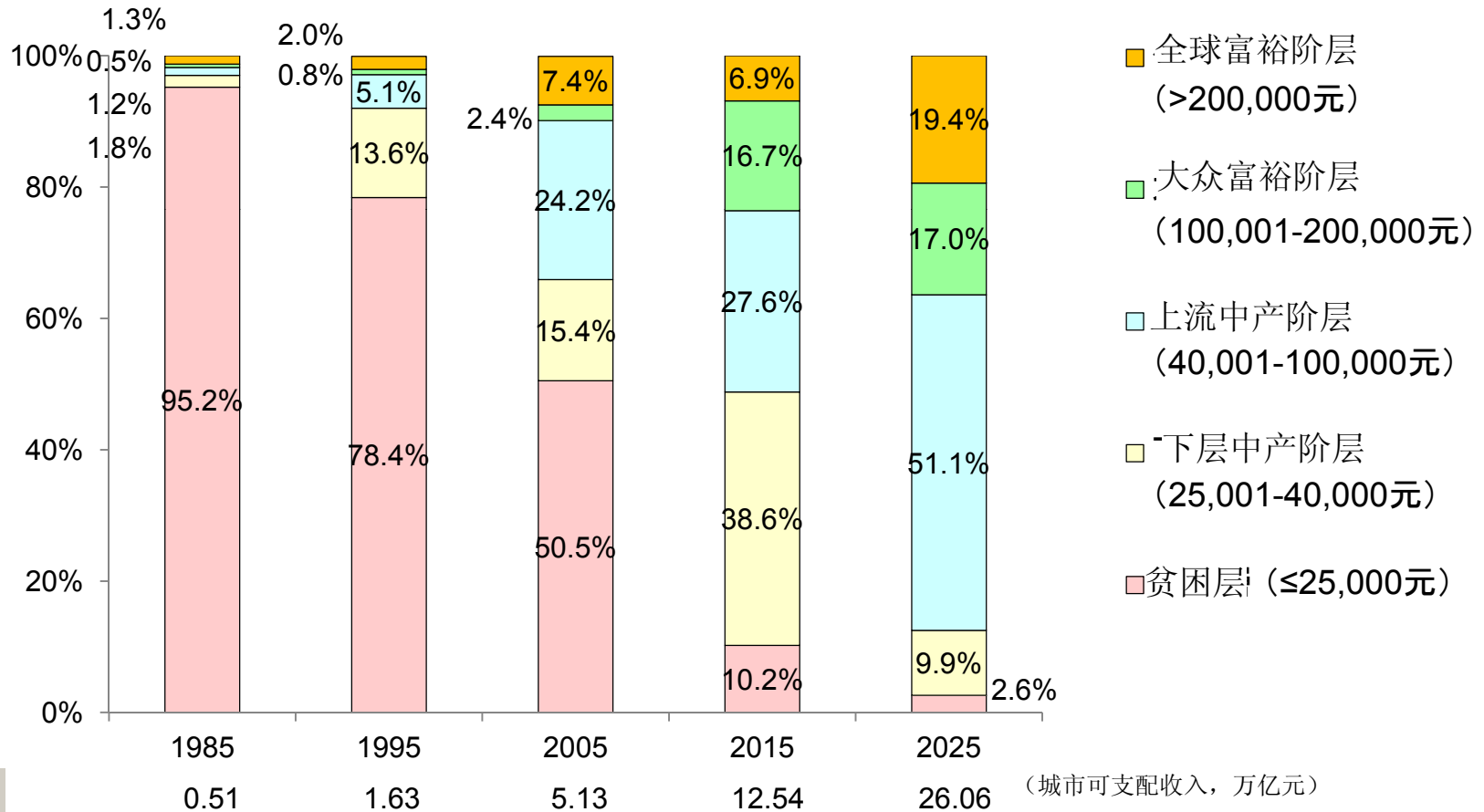
按照收入阶层分类，城市“家庭收支数”的分布（1985-2025年）



(出处) McKinsey Global Institute (2006)

城市中中产收入阶层明显扩大②

按照收入阶层分类，城市“可支配收入”的分布（1985-2025年）



（出处）McKinsey Global Institute (2006)

Thank You!

URL: www.knakashima.net

E-mail: info@knakashima.net

