

途上国での高齢化

ーロシアのパターンー

E13035

前田 奈津希

OUT LINE

2

- **A TOUR OF THE DEVELOPING WORLD**
- **ロシアの人口動態**
 - **先進国と比較して**
 - **平均寿命と出生率**
- **出生率回復の要因**
 - **出産年齢人口**
 - **少子化対策**
- **今後の見通し**

A TOUR OF THE DEVELOPING WORLD

3

- 途上国でも人口転換は進んでいる
- 2050年にはSub-Saharan Africaを除いた全ての地域で、出生率は3.0未満、高齢化率は10%を超え、高齢化社会へ突入する見通し

ロシアの人口動態

—先進国と比較して—

4

従来

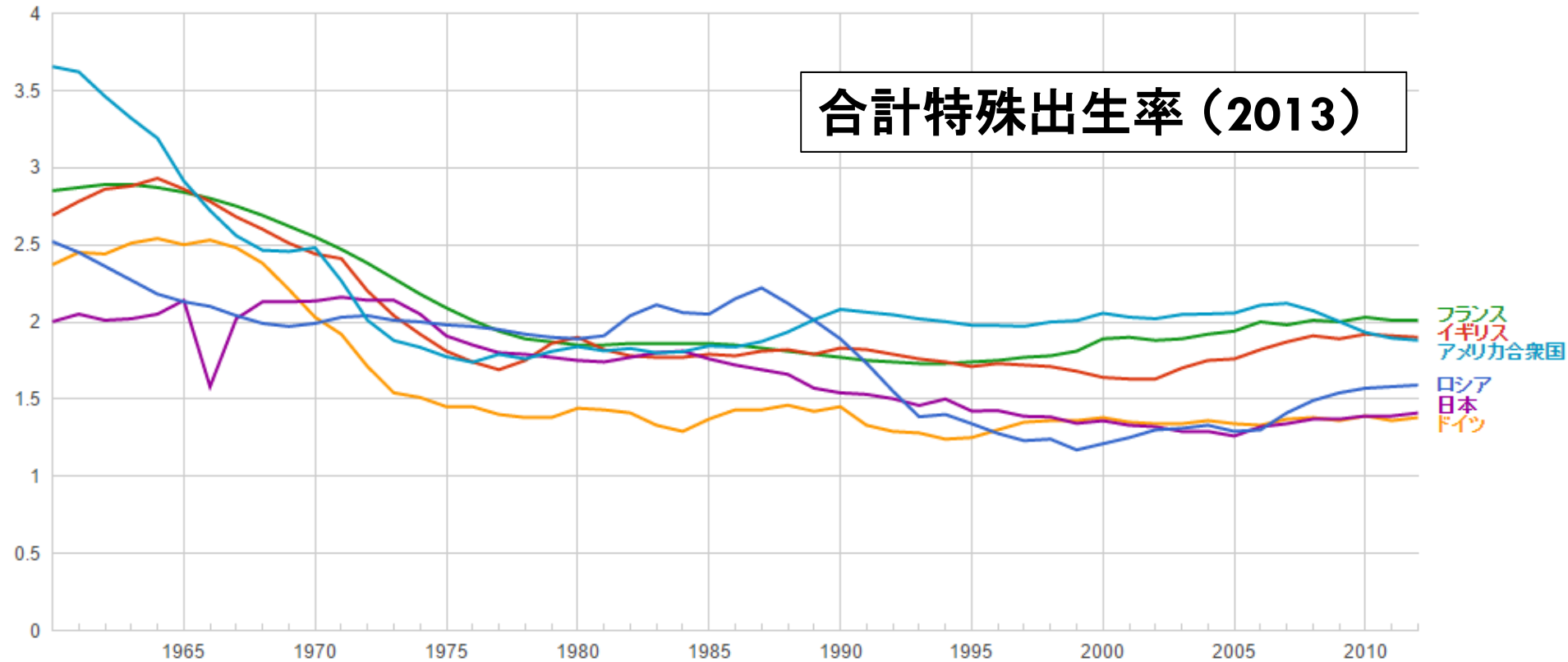
- ・出生率低下と死亡率低下が一緒に起こる

ロシア

- ・出生率の低下は見られるが、死亡率が低下しない

ロシアの人口動態 —先進国と比較して—

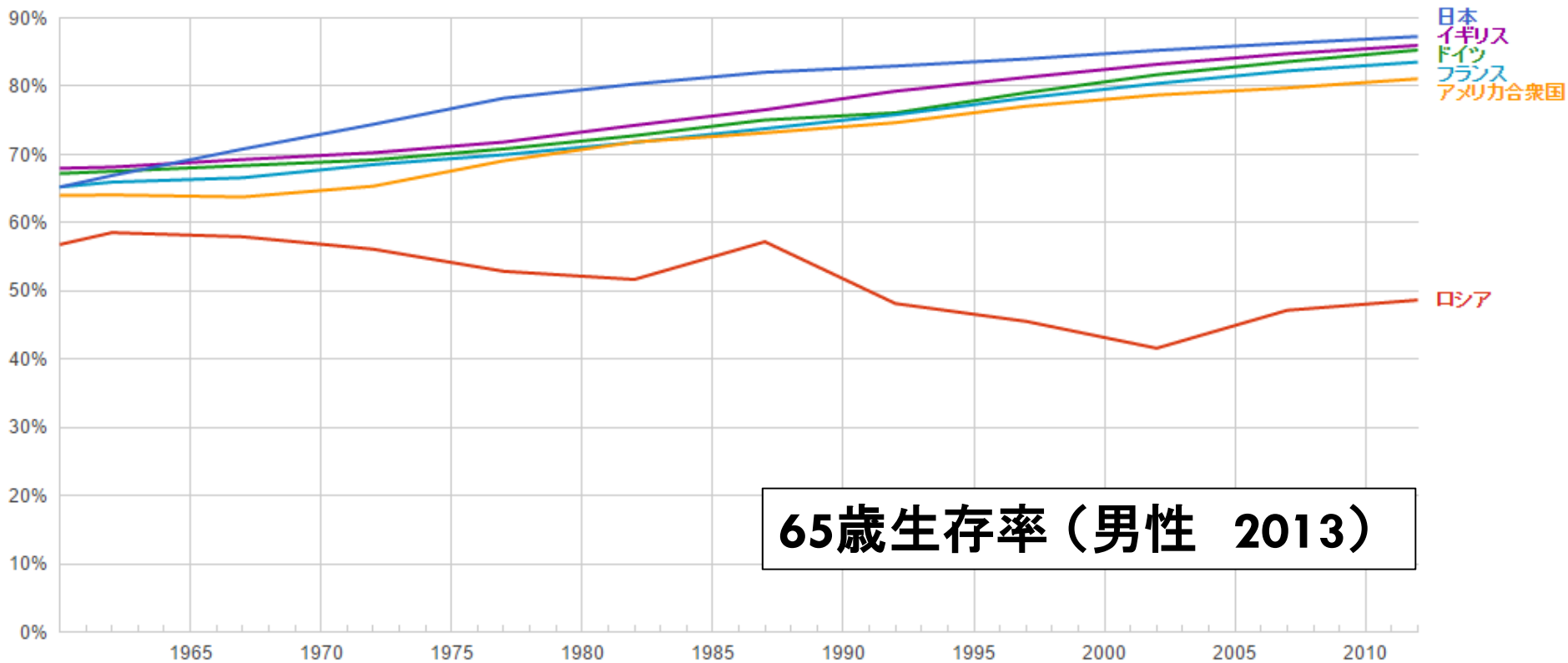
5



・どの国も減少している

ロシアの人口動態 —先進国と比較して—

6



・ロシアだけ線が右肩上がりではない

ロシアの人口動態

—今のデータ—

7

- **合計特殊出生率** 1.7人
- **平均寿命** 69歳(全体) 63歳(男) 75歳(女)
- **高齢者率(65歳以上)** 13.0%(高齢化社会)

(2013年)

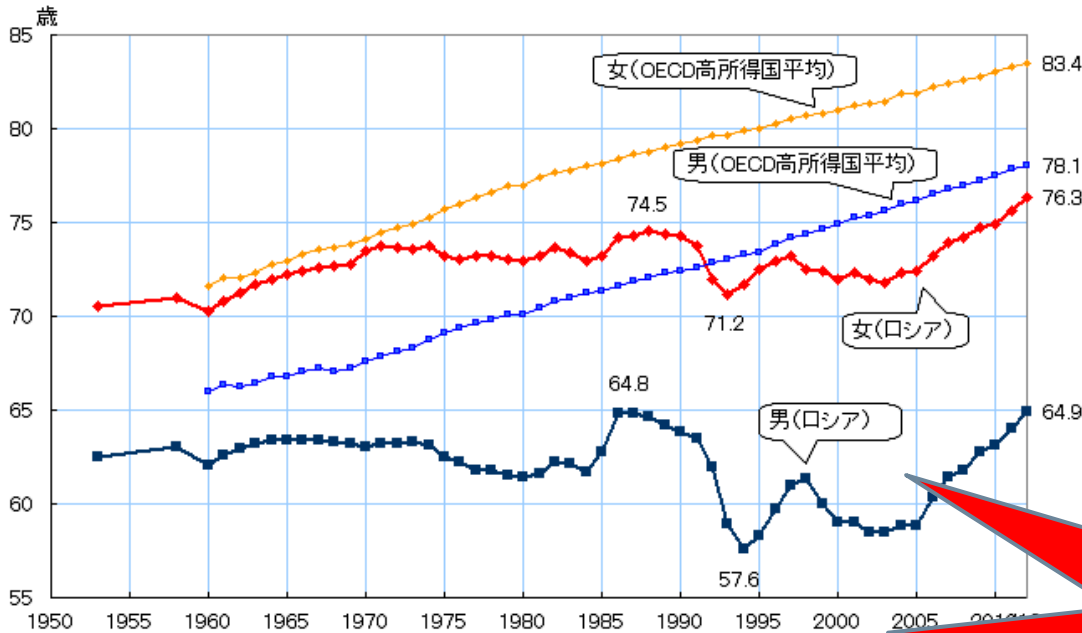
出典: THE WORLD BANK http://data.worldbank.org/country/russian-federation#cp_wdi

WHO http://www.who.int/gho/publications/world_health_statistics/EN_WHS2015_Part2.pdf?ua=1

ロシアの人口動態

—短い平均寿命—

ロシアの平均寿命の推移



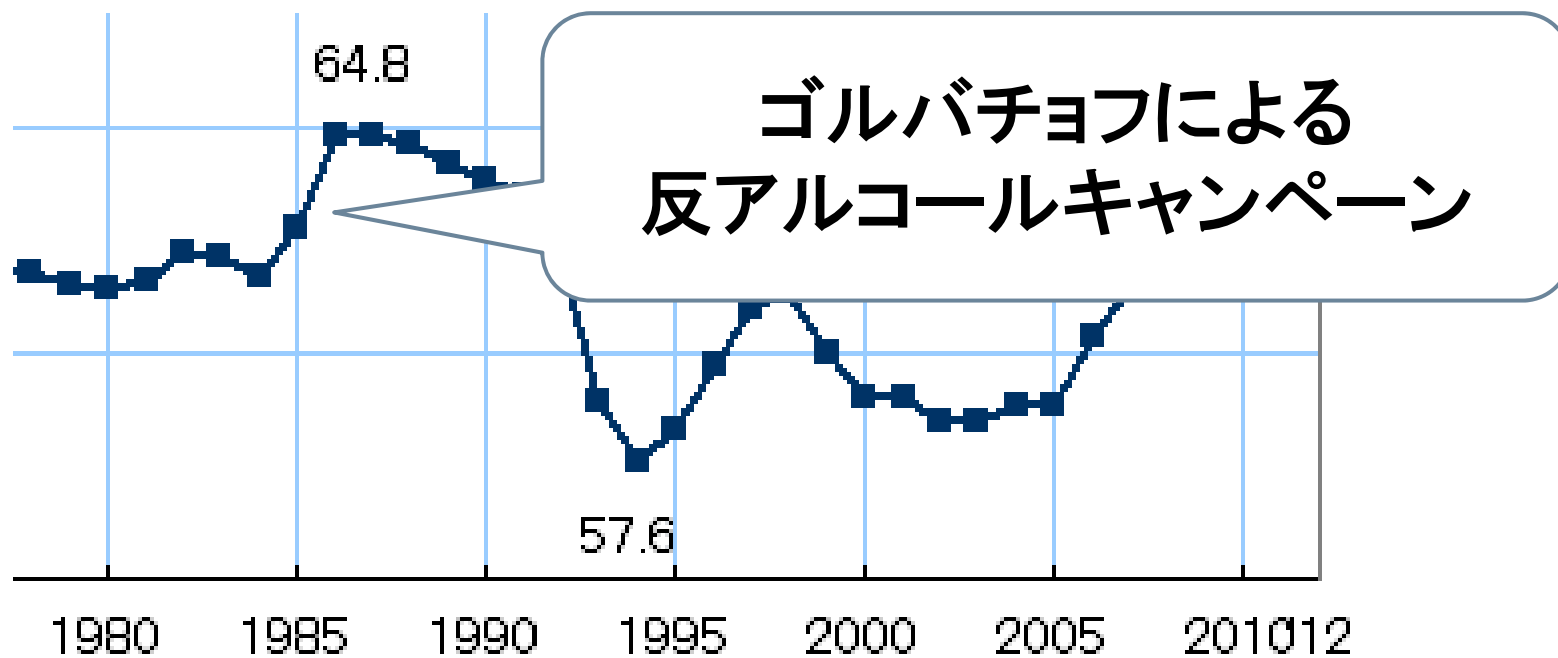
(注) ロシアの1953年、1958年は、それぞれ、1950-1955年、1955-1960年の国連推計数値である。
(資料) World Bank, WDI Online 2014.8.31 (OECD高所得国平均及びロシア1960年以降)
UN Demographic Yearbook 1997 - Historical supplement (ロシア1958年以前)

・男性の平均寿命の短さ
(女性とは11.4歳差)

主な原因は
多量のアルコール摂取

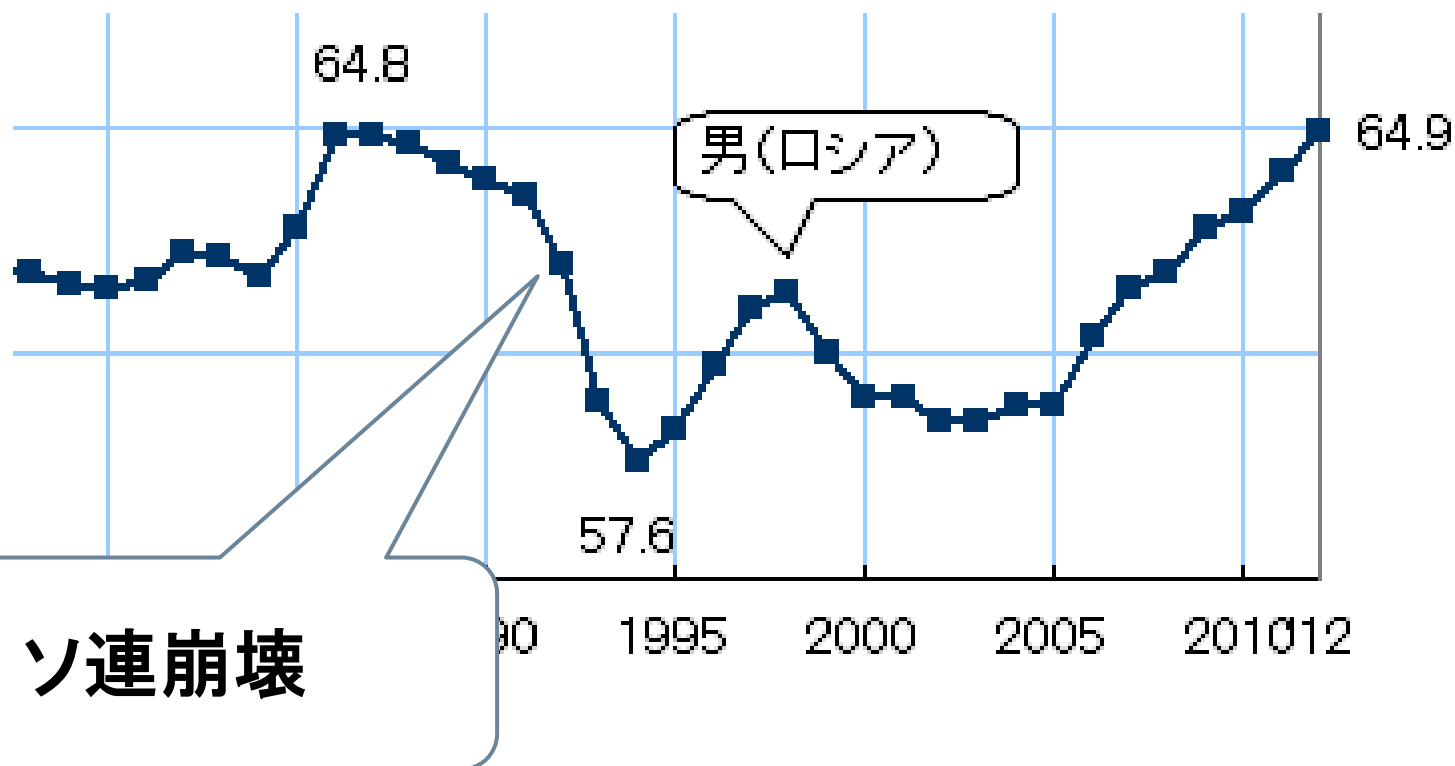
ロシアの人口動態 —短い平均寿命—

9



ロシアの人口動態 —短い平均寿命—

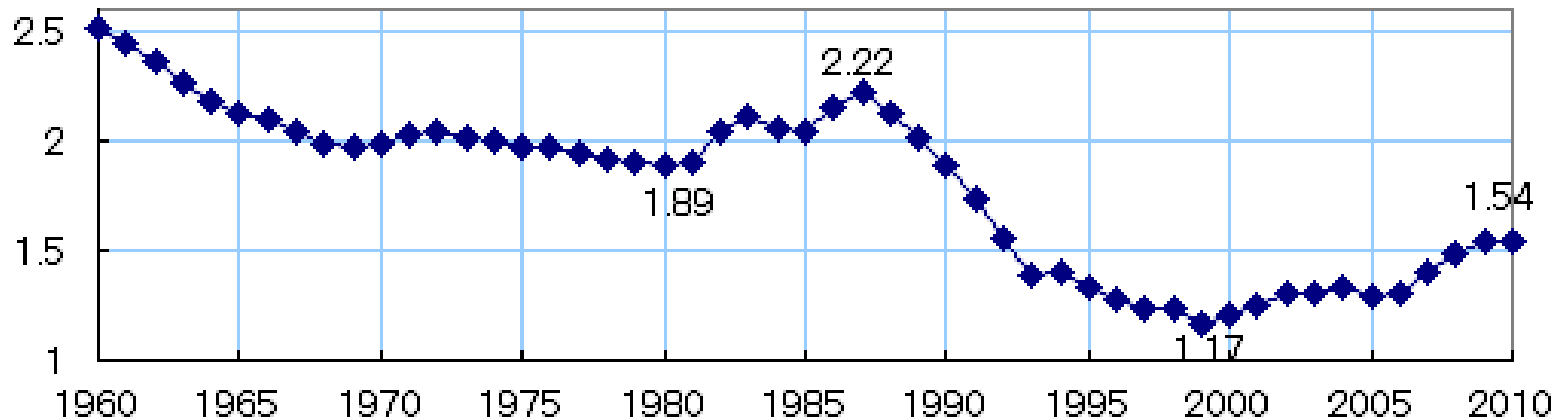
10



ロシアの人口動態 —出生率—

11

(参考)ロシアの合計特殊出生率



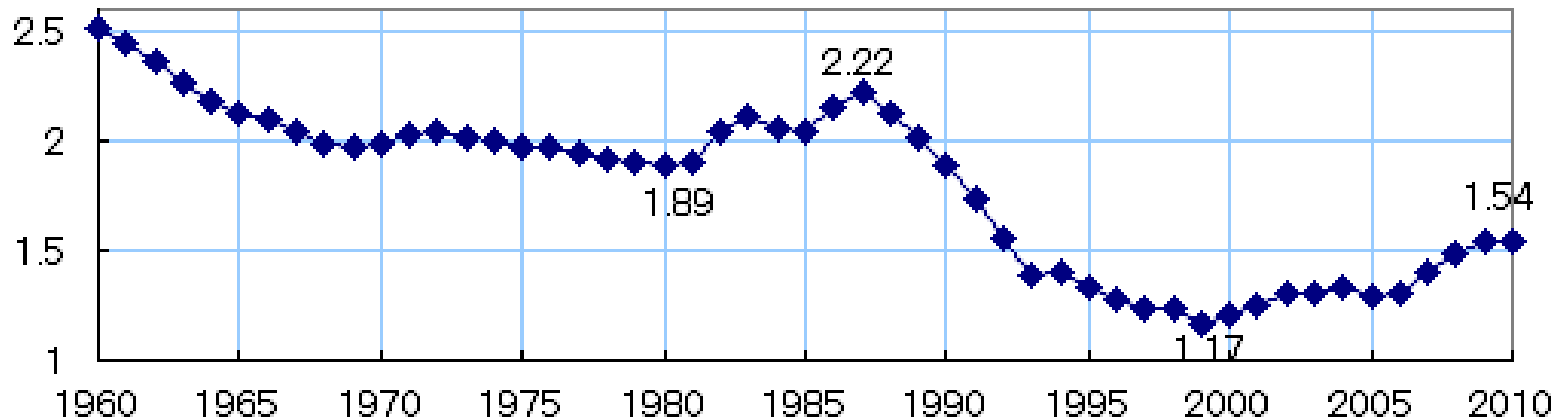
(資料) World Bank, WDI(2012.4.27)

- ・1980年代後半から2000年にかけての大幅な低下
- ・2000年から2010年にかけての上昇

ロシアの人口動態 —出生率—

12

(参考)ロシアの合計特殊出生率



(資料) World Bank, WDI(2012.4.27)

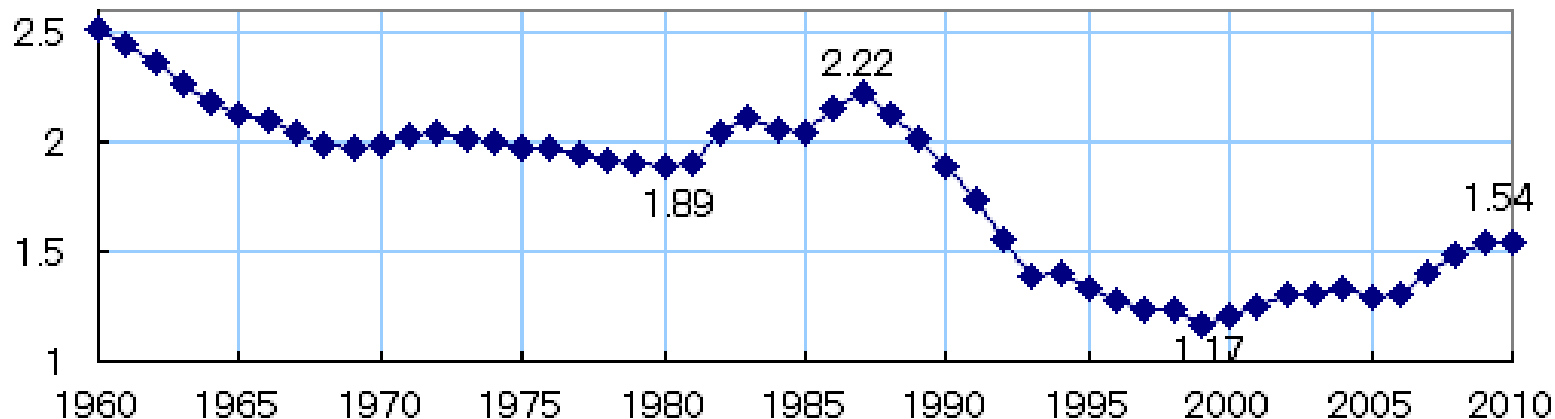
○1980年代後半から2000年にかけての大幅な低下

- ・ソ連崩壊による社会情勢の混乱
- ・妊娠中絶や離婚の増加

ロシアの人口動態 —出生率—

13

(参考)ロシアの合計特殊出生率



(資料) World Bank, WDI(2012.4.27)

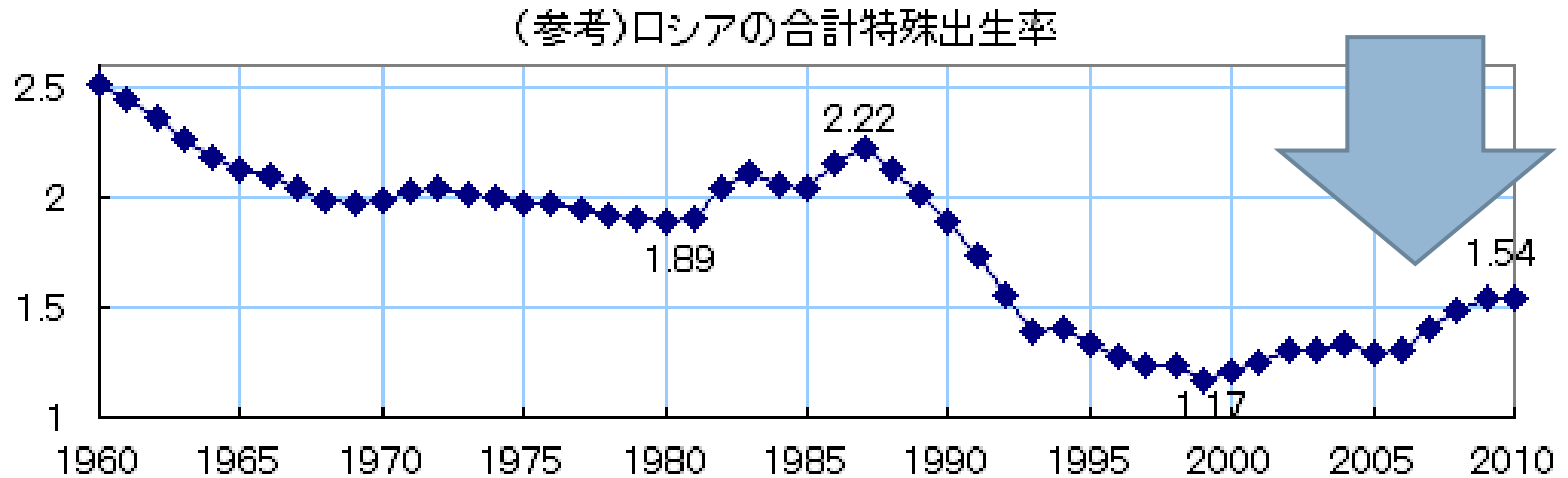
○2000年から2010年にかけての上昇

- ・政府による少子化対策
- ・出産年齢人口の多さ

出生率回復の要因

14

□ なぜ出生率が回復したのか？

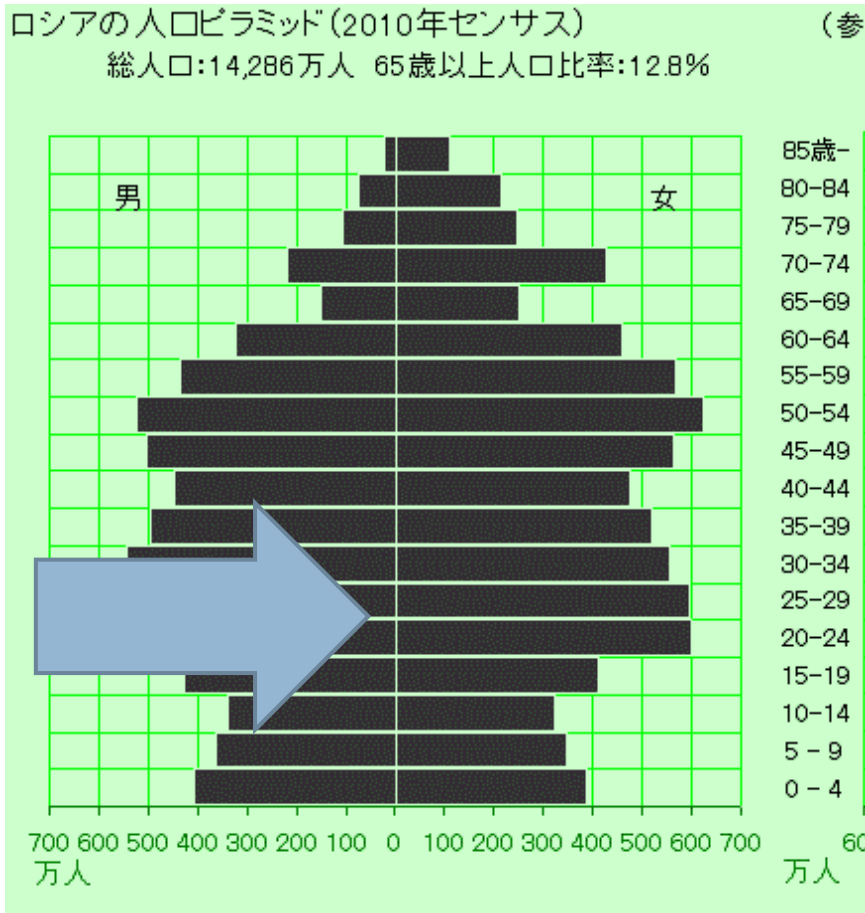


(資料) World Bank, WDI(2012.4.27)

出生率回復の要因

― 出産年齢人口 ―

15



・女性の
出産年齢人口の多さ

出生率回復の要因 — 少子化対策 —

16

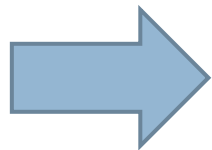
□ 「母親資本」

- 2007年1月導入
- 子供を2人以上出産すると、25万ルーブル（約110万円）支給（当時の平均年収の2倍）
- 使い道が限られる
（養育費、住宅購入・改築、年金補充のみ）
- 子供が2歳6カ月になって以降申請、
使用できるのは3歳になってから

出生率回復の要因 — 少子化対策 —

17

- 「家族計画の日(9/12)」(ウリヤノフスク州)
 - ・ 家族価値がテーマの演奏会や博覧会を企画
 - ・ 独立記念日(6/12)のちょうど9カ月前
 - ・ 独立記念日に出産した親には
賞品(テレビやロシア車)プレゼント!



「受精日や出産日まで当局に指示される段階にまで陥っている」との批判も

今後の見通し

18

- **合計特殊出生率** 2045-2050年 1.81人
- **平均寿命** 2045-2050年 72.4歳
- **年齢中央値** 2050年 41.6歳
- **高齢者率** 2050年 20.5% (高齢社会)