

BRICS -台頭する新興国-

C13030 Hirotake Mano

OUTLINE

- 1、BRICS
- 2、生産年齢人口の推移
- 3、50年後のGDP
- 4、インドについて
- 5、南アフリカ共和国
- 6、その他

1. BRICs



Brazil




India



Russia

China



South Africa

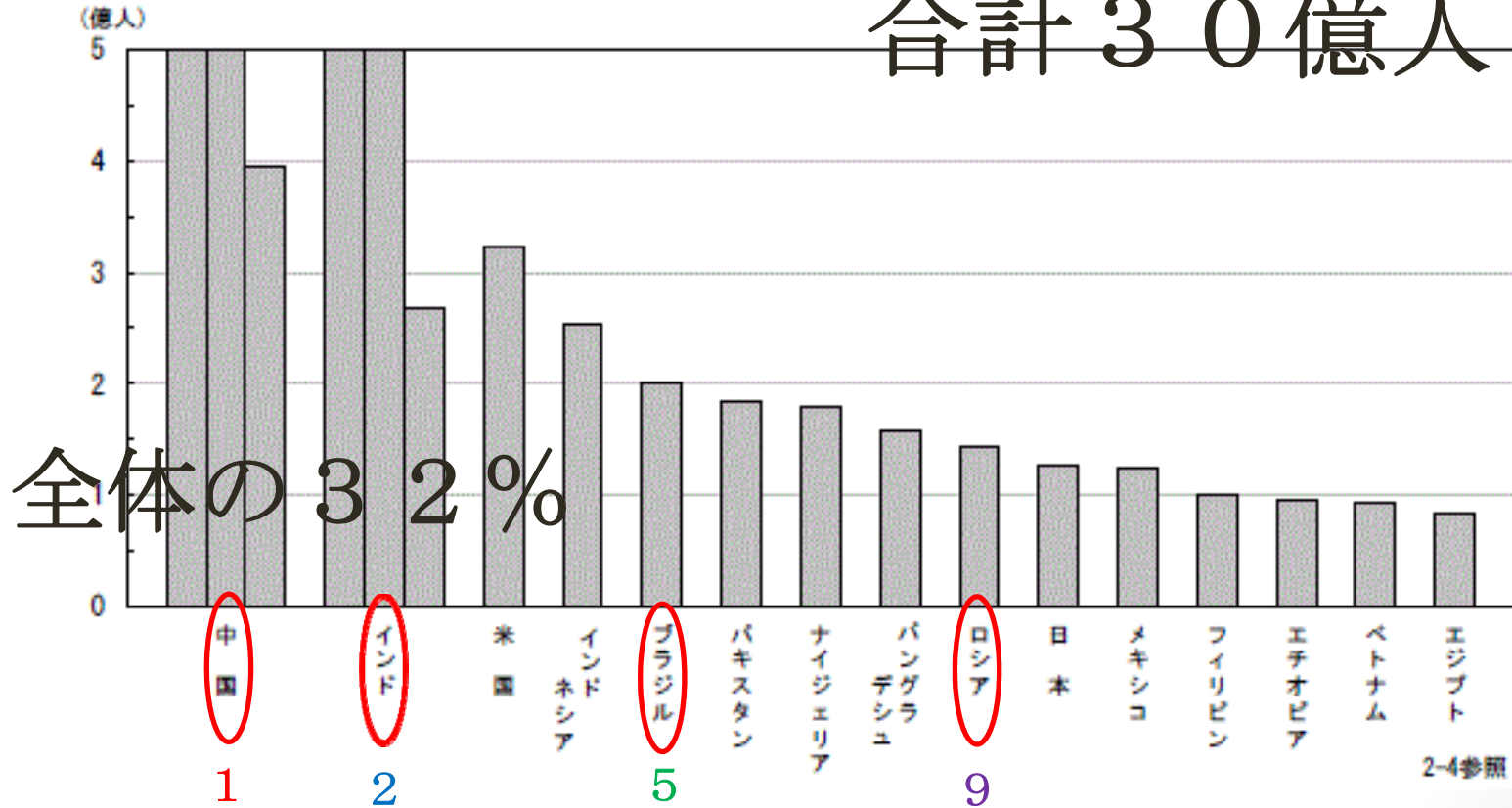


1. BRICs

1 各国の人口 (2014年)

(億人)

合計 30 億人

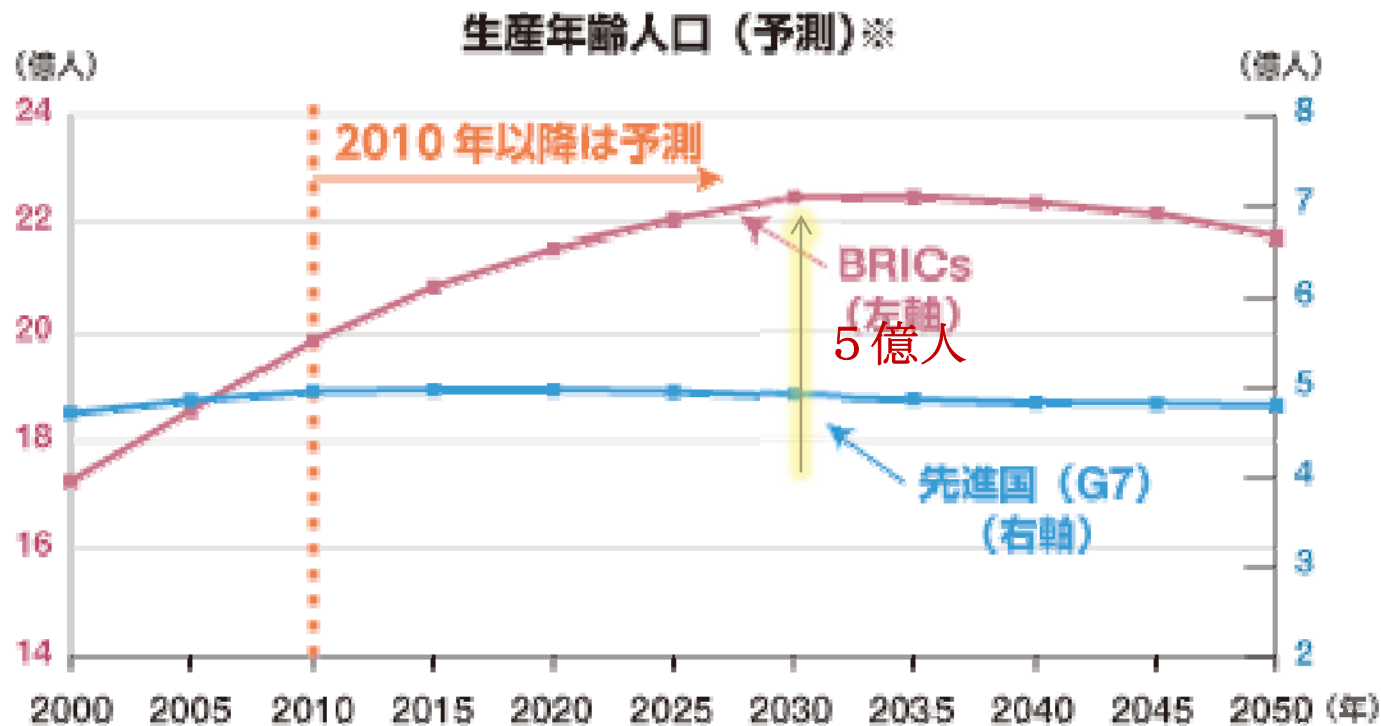


Sources: 総務省統計局

1. BRICs

	人口 (2014)	面積 (2013)	GDP (2013)
ブラジル	5位	5位	7位
ロシア	9位	1位	9位
インド	2位	7位	10位
中国	1位	3位	2位
南アフリカ共和国	25位	24位	33位

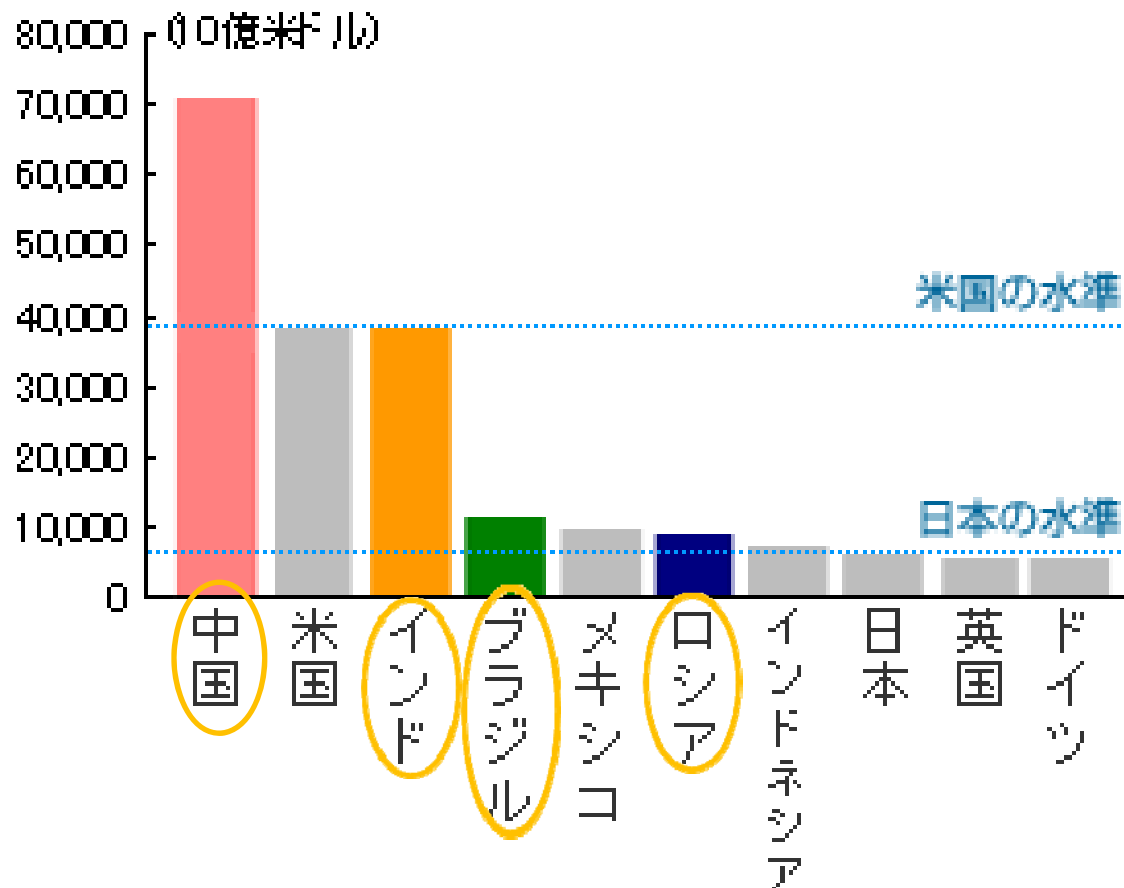
2. 生産年齢人口の推移



Sources:三井住友銀行

3、50年後のGDP

2050年のGDPランキング (予想)



出所:ゴールドマン・サックス経済調査部(2007年)

4、インドについて

理想のピラミッド

出生率 2, 6

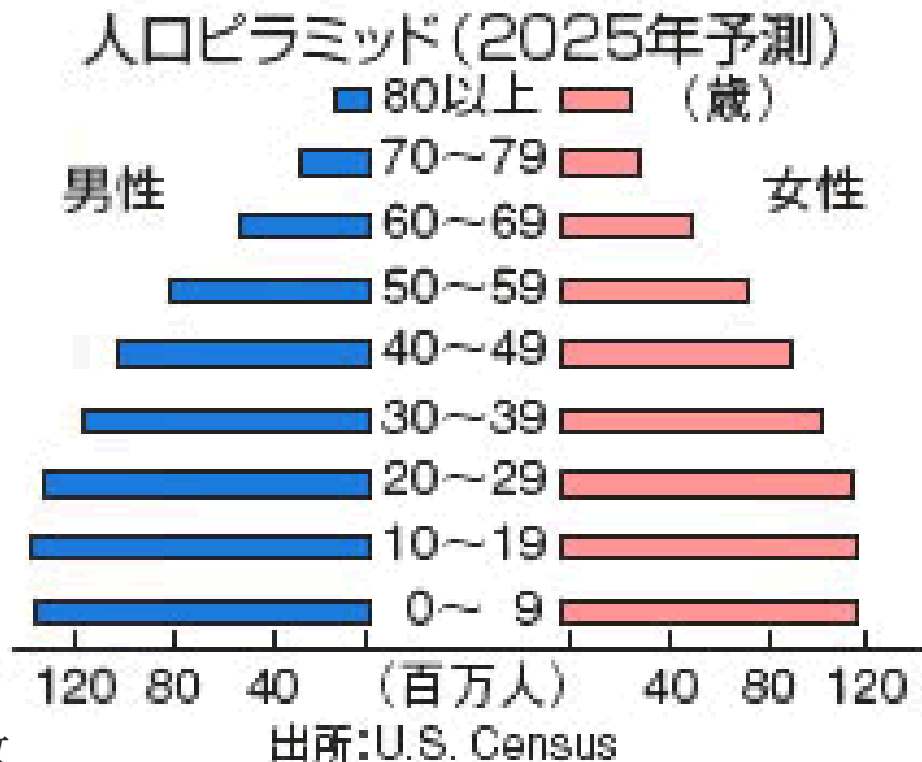
平均寿命 66. 21歳

新生児死亡率 32人

乳児死亡率 48人

死産率 22人

いずれも1000人に対する人数



経済、市場等に関する予測は、高い不確実性を伴うものであり、大きく変動する可能性があります。当社及び予測機関は、予測値の達成を保証するものではありません。

4、インドについて

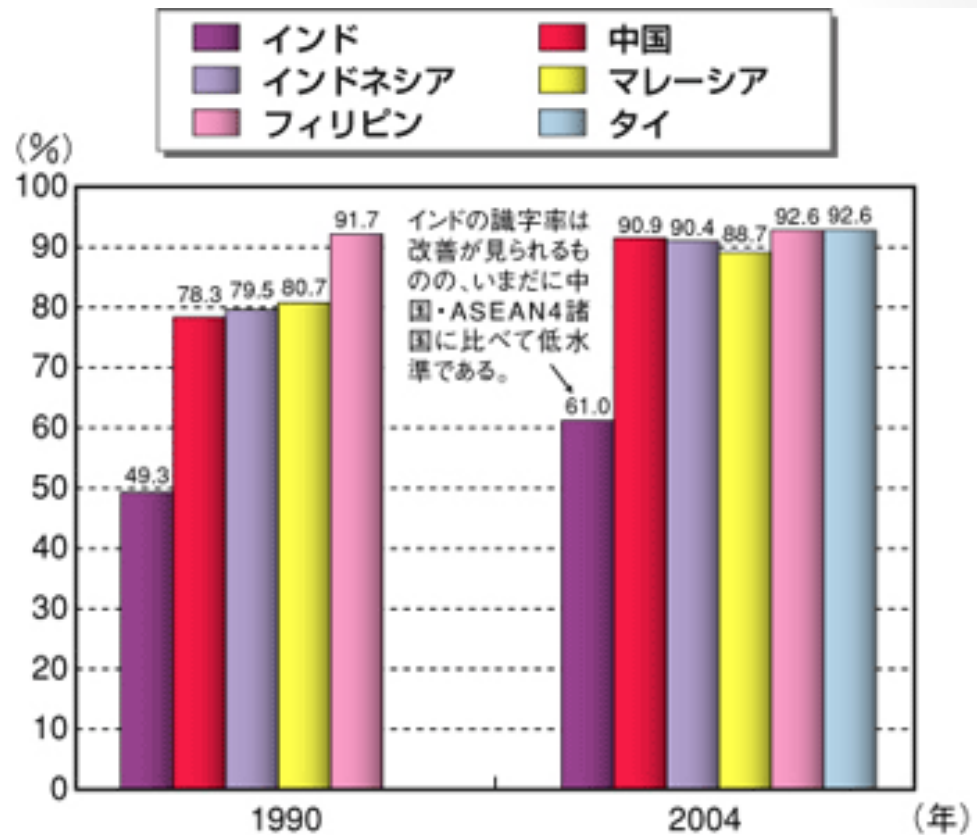
識字率

1990年 49.3%

2004年 61.0%

2011年 73.0%

若年層と高齢者とのギャップ



(備考) 1990年のタイについてはデータが欠落している。

(資料) 世界銀行「WDI」から作成。

Sources: 経済産業省

4、インドについて

- ヒンドゥー教

カースト制

選択の自由

輪廻転生観

児童労働問題

- Save **Girl** Kids

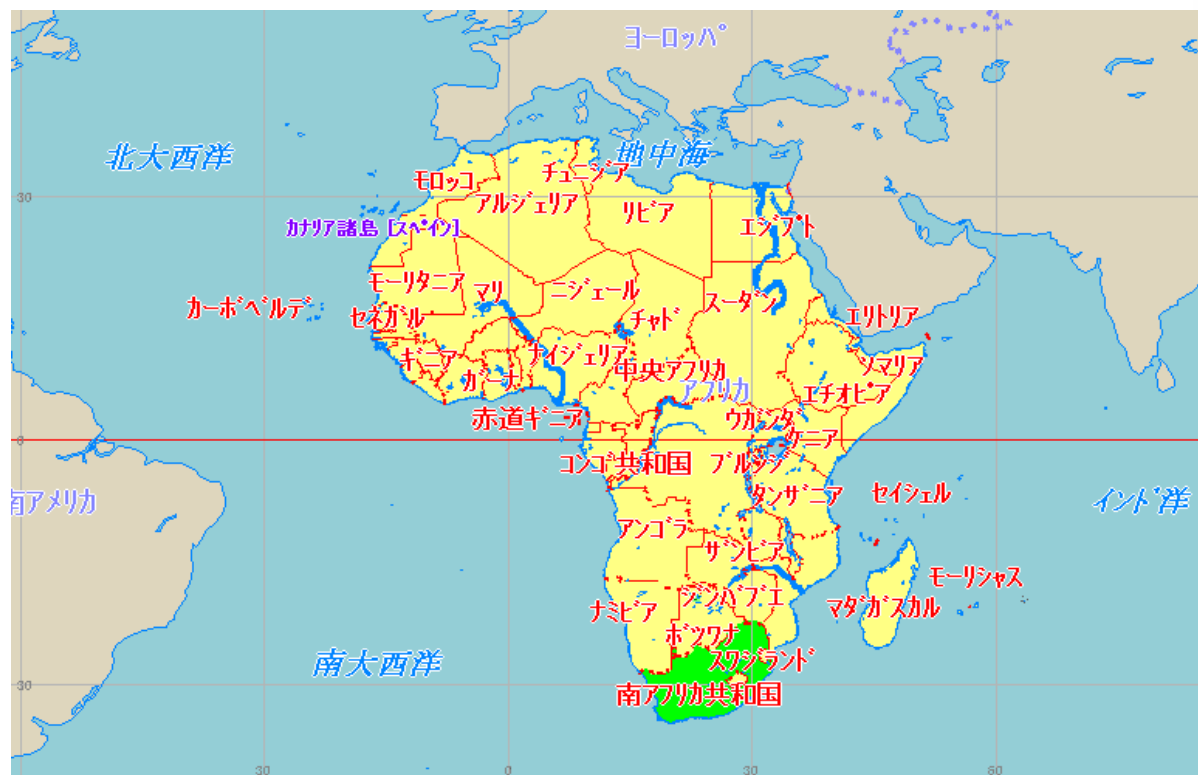
5、南アフリカ共和国

B R I C Sに加えられた理由

アフリカ大陸の中では最大の先進国



アフリカ大陸に進出を狙う海外企業の拠点となりうる



6、その他

- ブラジル

予想に反して、低迷する経済を再生できなければ2010年代の終わりまでにBRICSから脱落する可能性も

- 中国

一人っ子政策によって引き起こされる他の国々とは異なる急激な高齢化への対応次第

6、その他

• ネクスト**11**

イラン、インドネシア、エジプト、韓国、トルコ、ナイジェリア、
バングラデシュ、パキスタン、フィリピン、ベトナム、メキシコ